



UNIVERSIDAD AUTÓNOMA DE
CHIHUAHUA

Chihuahua, Chih., a 28 de agosto de 2019
Oficio No. REC-566/2019

DR. CARLOS GONZÁLEZ HERRERA
SECRETARIO DE EDUCACIÓN Y DEPORTE
GOBIERNO DEL ESTADO DE CHIHUAHUA
PRESENTE.-

Por este conducto y tal y como lo establece la Ley General de Contabilidad Gubernamental, Ley de Transparencia y Acceso a la Información Pública, Ley de Presupuesto de Egresos, Contabilidad Gubernamental y Gasto Público, así como lo establecido en los lineamientos de Programación y Presupuestación emitidos por la Secretaría de Hacienda y otras disposiciones legales aplicables vigentes a la fecha, se anexa al presente los reportes relativos al Segundo Seguimiento Trimestral al Ejercicio Fiscal 2019 correspondientes a:

- Seguimiento Trimestral de los Indicadores para Resultados.
- Seguimiento Trimestral del Programa Operativo Anual.
- Seguimiento Trimestral a las Acciones de Perspectiva de Género.
- Seguimiento Trimestral a los Indicadores para Resultados presentados al Honorable Congreso del Estado.

Esto para su revisión, aprobación y posterior firma, mismos que a su vez tendrán que ser publicados en nuestro portal de transparencia.

Sin otro particular por el momento, reciba Usted un cordial saludo.

ATENTAMENTE,
“LUCHAR PARA LOGRAR, LOGRAR PARA DAR”


M.E. LUIS ALBERTO FIERRO RAMÍREZ
RECTOR



RECTORÍA
Edificio de Rectoría
Escorza No. 900, Col Centro, C.P 31000
Teléfonos directos: +52(614)439.1516
+52(614)439.1550
Conmutador:+52(614)439.1500
e-mail:rectoria@uach.mx
Chihuahua, Chih., Mex.
www.uach.mx

**GOBIERNO DEL ESTADO DE CHIHUAHUA
SEGUIMIENTO A LA MATRIZ DE INDICADORES
Segundo Trimestre 2019**

Ultima Actualización 31-03-2019
Hoja No 1 de 4
Fecha de Impresión 20/08/2019

418-UNIVERSIDAD AUTÓNOMA DE CHIHUAHUA

2605119/E103T2 - VINCULACIÓN Y SERVICIOS EDUCATIVOS 2019 / DESARROLLO HUMANO Y SOCIAL - EDUCACIÓN - DERECHOS HUMANOS E INCLUSIÓN SOCIAL

Definición del Programa	Población		Beneficiarios		
	REFERENCIA	Tipo	Mujeres	Hombres	Total
			OBJETIVO	Alumnos y alumnos	582,197
Fortalecer los servicios para los alumnos y alumnas de la educación superior tecnológica y la vinculación con el sector educativo, social y productivo, mediante la disposición permanente y oportuna de los recursos humanos, materiales y financieros, cumpliendo con el control interno y rendición de cuentas bajo los principios de eficacia, eficiencia, calidad y economía.	POSTERGADA	Alumnos y alumnos	14,329	12,248	26,575
	POTENCIAL	Alumnos y alumnos	54,091	55,516	109,607
			68,420	67,762	136,182
Recursos del Programa					
	Presupuesto Autorizado	Presupuesto Modificado	Gasto	Variación Presup. Modificado vs Gasto	
	42,987,812	43,428,312		43,428,312	

Alineaciones

Alineación al Plan Nacional de Desarrollo

Eje	N3	México con Educación de Calidad
Tema	04	Ciencia, Tecnología e Innovación
Subtema	00	Ciencia, Tecnología e Innovación
Objetivo	001	Hacer del desarrollo científico, tecnológico y la innovación pilares para el progreso económico y social sostenible.
Estrategia		
Línea de Acción		

Alineación al Plan Estatal de Desarrollo

Eje	E1	Desarrollo Humano y Social
Tema	--	
Subtema	--	
Objetivo	17	Garantizar el acceso a la cultura como un Derecho Humano para la formación integral de la ciudadanía, que permita la cohesión e inclusión social e incentive la igualdad entre mujeres y hombres.
Estrategia	01	Establecer la cultura como un medio para el desarrollo económico, social y humano, al facilitar su acceso a la población que habita en zonas marginadas.
Línea de Acción		

FUENTES DE FINANCIAMIENTO

Clave	Fuente	Origen	Porcentaje	Autorizado	Modificado	Gasto	Variación
1110119	RECURSOS DEL ESTADO 2019	ESTATAL	0.00	0	0	0	0
1173019	CONTRAPARTE ESTATAL A REASIGNACIONES DE RECURSOS FEDERALES ORDINARIAS SECRETARIA DE EDUCACION PUBLICA 2019	ESTATAL	33.90	14,574,670	14,574,670	0	14,574,670
1219119	FINANCIAMIENTO INTERNO 2019	ESTATAL	0.00	0	0	0	0
1499819	INGRESOS PROPIOS DE ENTIDADES PARAESTATALES 2019	INGRESOS PROPIOS	14.52	6,240,766	6,240,766	0	6,240,766

OTRAS FUENTES DE FINANCIAMIENTO

Clave	Fuente	Programa	Origen	Porcentaje	Autorizado	Modificado	Gasto	Variación
2555118	REASIGNACIONES DE RECURSOS FEDERALES SECRETARIA DE EDUCACION PUBLICA 2018	PROGRAMA DE APOYO AL DESARROLLO DE LA EDUCACIÓN SUPERIOR (PADES) 2018	FEDERAL	0.00	0	440,500	0	440,500
2579019	REASIGNACIONES DE RECURSOS FEDERALES ORDINARIAS SECRETARIA DE EDUCACION PUBLICA 2019	VINCULACIÓN Y SERVICIOS EDUCATIVOS 2019	FEDERAL	0.00	0	22,172,377	0	22,172,377
2579019	REASIGNACIONES DE RECURSOS FEDERALES ORDINARIAS SECRETARIA DE EDUCACION PUBLICA 2019		FEDERAL	51.58	22,172,377	0	0	0

**GOBIERNO DEL ESTADO DE CHIHUAHUA
SEGUIMIENTO A LA MATRIZ DE INDICADORES
Segundo Trimestre 2019**

Ultima Actualización 31-03-2019
Hoja No 2 de 4
Fecha de Impresión 20/08/2019

418-UNIVERSIDAD AUTÓNOMA DE CHIHUAHUA

2E09119E103T2 - VINCULACIÓN Y SERVICIOS EDUCATIVOS 2019 / DESARROLLO HUMANO Y SOCIAL - EDUCACIÓN - DERECHOS HUMANOS E INCLUSIÓN SOCIAL

Referencia	Resumen Narrativo	Datos del Indicador							Meta Reprogramada	Avance de la Meta del Indicador				Medios de Verificación	Supuestos
		Nombre del Indicador / Descripción del Indicador	Método de Cálculo	Tipo / Dimensión / Frecuencia / Trayectoria	Fórmula / Variables de la Fórmula	Clasificación	Unidad de Medida	Valor Logrado del Trimestre		%	Valor Logrado Acumulado	%	Justificación		
FIN	Contribuir al desarrollo económico y la competitividad mediante la vinculación del sector educativo con su entorno a través de un capital humano mejor preparado para las necesidades del mercado con la demanda laboral.	-Porcentaje de empleadores satisfechos con el desempeño de los egresados Muestra el porcentaje de empleadores satisfechos con el desempeño de los egresados en relación al total de empleadores encuestados.	PORCENTUAL	ESTRATEGICO	(ESEG / TEE)*100	ACUMULADO Empresas	395	98.75	490	97.25	490	97.25	Encuestas y estudio de satisfacción de egresados y empleadores	Movilidad de los egresados. Disponibilidad de los empleadores	
PROPOSITO	Alumnas y alumnos formados de manera integral, socialmente responsables y con sólidas competencias e incorporan en los escenarios laborales para desarrollarse en un entorno global.	-Porcentaje de egresados incorporados en el sector laboral Escribe el total de egresados incorporados en el sector laboral en relación al total de egresados incorporados.	PORCENTUAL	ESTRATEGICO	(TEISL / TEE)*100	ACUMULADO Egresados	2,254	53.29	713	43.20	713	43.20	http://www.uach.mx/extension_y_servicios_programa_institucional_de_seg Seguimiento_de_egresados/	Movilidad de los egresados Oferta laboral. Situación social, económica y política	
Componente CDT	Difusión, Divulgación, Extensión y Vinculación otorgada	-Promedio de asistentes por evento Muestra el promedio de asistentes a las actividades de difusión, divulgación, extensión como transmisiones radiofónicas, conciertos, concursos, exposiciones, lecturas, MULL, veladas literarias, presentaciones de libros, muestras, obras de danza, obras de teatro, Obras Ilímicas, performances, talleres, proyección de videos, roles temáticos y actividades deportivas.	PROMEDIO	GESTION	(TAA / TAP)	ACUMULADO Asistentes	103,000	68.19	44,470	37.21	44,470	37.21	ecamet.uach.mx	Interés y Asistencia a las actividades realizadas	
				ASCENDENTE	TAP = Total Actividades programadas	CONSTANTE Actividades	1,195		1,195		1,195				

**GOBIERNO DEL ESTADO DE CHIHUAHUA
SEGUIMIENTO A LA MATRIZ DE INDICADORES
Segundo Trimestre 2019**

Ultima Actualización 31-03-2019
Hoja No 3 de 4
Fecha de Impresión 20/08/2019

459-UNIVERSIDAD AUTÓNOMA DE CHIHUAHUA

2806119E10372 - VINCULACIÓN Y SERVICIOS EDUCATIVOS 2019 / DESARROLLO HUMANO Y SOCIAL - EDUCACIÓN - DERECHOS HUMANOS E INCLUSIÓN SOCIAL

Referencia	Resumen Narrativo	Datos del Indicador							Avance de la Meta del Indicador				Medios de Verificación	Supuestos			
		Nombre del Indicador / Descripción del Indicador	Método de Cálculo	Tipo / Dimensión / Frecuencia / Trayectoria	Fórmula / Variables de la Fórmula	Clasificación	Unidad de Medida	Meta Reprogramada	Valor Logrado del Trimestre	%	Valor Logrado Acumulado	%			Justificación		
Actividad C0101	Realización de actividades de vinculación	-Variación porcentual de actividades de vinculación Muestra las actividades de vinculación como convenios bolsa de trabajo prácticas profesionales servicios educativos concursos donaciones becas becas nombramientos premios y distinciones otorgadas vistas guías)	VARIACION_P ORCENTUAL	GESTION ECONOMIA ANUAL ASCENDENTE	((Av1 / Av1_1)*100 Av1 = Actividades de vinculación realizadas en el año actual Av1_1 = Actividades de vinculación realizadas en el año anterior	ACUMULADO	Actividades	760	243	617	19.85	617	19.85	Programa de actividades de las Unidades Académicas y Dirección de Extensión y Difusión	Participación de la comunidad universitaria en el sector educativo, productivo y social		
								742		742		742					
		-Variación porcentual de convenios firmados Variación porcentual de convenios firmados del año actual con respecto al año anterior	VARIACION_P ORCENTUAL	GESTION ECONOMIA ANUAL ASCENDENTE	((CF1 / CF1_1)*100 CF1 = Convenios Firmados en el año actual CF1_1 = Convenios Firmados en el año anterior	ACUMULADO	Convenios	150	0.67	149	0.00	149	0.00	Programa de actividades de las Unidades Académicas y Dirección de Extensión y Difusión			
								149		149		149					
		-Promedio mensual de curriculum registrados Muestra el promedio de curriculum mensuales registrados en las bolsa de trabajo (metodológico) en el año	PROMEDIO	GESTION ECONOMIA ANUAL ASCENDENTE	(CVR/7M) CVR = Curriculum Vitae Registrados al año 7M = Total de Meses	ACUMULADO	Solicitudes recibidas	2,000	168.67	520	43.33	520	43.33	Registro en OCC y Unidades Académicas y Dirección de Extensión y Difusión Cultural			
								12		12		12					
		-Variación porcentual de usuarios atendidos por los servicios externos Externa la variación porcentual de usuarios que se atienden en servicios externos	VARIACION_P ORCENTUAL	GESTION ECONOMIA ANUAL ASCENDENTE	((UASET / UASET_1)- 1)*100 UASET = Usuarios Atendidos en Servicios Externos en el año actual UASET_1 = Usuarios Atendidos en Servicios Externos en el año anterior	ACUMULADO	Usuarios atendidos	290,000	3.50	82,795	70.45	82,795	70.45	Registro en cada unidad académica			
								280,195		280,195		280,195					
		Actividad C0102	Realización de actividades de difusión y divulgación cultural	-Variación porcentual de actividades de difusión y divulgación cultural Muestra las actividades de difusión y divulgación como (radiofónica, conciertos, diplomados, exposiciones, lecturas, videoclips, talleres, presentaciones de libros, muestras, obras de danza, obras de teatro, obras filmadas, Performance, talleres, proyección de videos, colos temáticos, producción de obra artística, publicaciones, memorias coloquios, conferencias, congresos, encuentros, foros, simposios, mesas redondas, jornadas y eventos deportivos)	VARIACION_P ORCENTUAL	GESTION ECONOMIA ANUAL ASCENDENTE	((ADDR1 / ADDR1_1)*100 ADDR1 = Actividades de Difusión y Divulgación Realizadas en el año actual ADDR1_1 = Actividades de Difusión y Divulgación Realizadas en el año anterior	ACUMULADO	Actividades	800	7.82	931	25.47	931	25.47	Programación de actividades de las Unidades Académicas y Dirección de Extensión y Difusión	Participación de la comunidad universitaria y en general en las actividades de difusión y divulgación
										742		742		742			

**GOBIERNO DEL ESTADO DE CHIHUAHUA
SEGUIMIENTO A LA MATRIZ DE INDICADORES
Segundo Trimestre 2019**

Ultima Actualización 31-03-2019
Hoy No de 4
Fecha de Impresión 20/08/2019
PROGRAMAS

418-UNIVERSIDAD AUTÓNOMA DE CHIHUAHUA

2695119610312 - VINCULACIÓN Y SERVICIOS EDUCATIVOS 2019 / DESARROLLO HUMANO Y SOCIAL - EDUCACIÓN - DERECHOS HUMANOS E INCLUSIÓN SOCIAL

Referencia	Resumen Narrativo	Datos del Indicador							Avance de la Meta del Indicador					Medios de Verificación	Supuestos	
		Nombre del Indicador / Descripción del Indicador	Método de Cálculo	Tipo / Dimensión / Frecuencia / Trayectoria	Fórmula / Variables de la Fórmula	Clasificación	Unidad de Medida	Meta Reprogramada	Valor Logrado del Trimestre	%	Valor Logrado Acumulado	%	Justificación			
Actividad C0103	Realización de actividades de extensión	Variación porcentual de Programas de Servicio Social El presente presenta porcentual entre los programas ofertados de servicio social del año actual contra el año anterior. Porcentaje de estudiantes que prestan Servicio Social Muestra el Porcentaje de alumnos que se registran en el servicio social. Porcentaje de alumnos que realizan Servicio Social Comunitario Muestra el Porcentaje de alumnos que se registran en el servicio social comunitario.	VARIACIÓN PORCENTUAL	GESTIÓN	(PSS_VPSS_1)*100			0.00						www.uach.mx	Participación de la comunidad universitaria y en general en las actividades de extensión	
				ECONOMÍA	PSS_1 = Programas Ofertados de Servicio Social en el año actual	ACUMULADO	Programas	142	142	0.00	142					
				ANUAL												
				ASCENDENTE	PSS_1_1 = Programas Ofertados de Servicio Social en el año anterior	CONSTANTE	Programas	142	142		142					
				GESTIÓN	(ASST/TMV)*100			31.11				25.71		25.71		
				ECONOMÍA	ASST = Alumnos que se registran en Servicio Social en el año actual	ACUMULADO	Alumnas y alumnos	3,500	2,855		2,855			Archivo sistema integral de servicio social		
				ANUAL												
				ASCENDENTE	TMV = Total de Matrícula Viable para realizar servicio social	CONSTANTE	Alumnas y alumnos	11,250	11,105		11,105					
				GESTIÓN	(ASSC/TASS)*100			71.43					72.10		72.10	
				ECONOMÍA	ASSC = Alumnos que se registraron en Servicio Social Comunitario	ACUMULADO	Alumnas y alumnos	2,500	2,387		2,387			Archivo sistema integral de servicio social		
				ANUAL												
				ASCENDENTE	TASS = Total de Alumnos que se registraron en Servicio Social	CONSTANTE	Alumnas y alumnos	3,500	3,283		3,283					

Justificación de Diferencia de Avance con Respecto a las Metas Programadas

Título de Dependencia

Dr. Luis Alberto Prieto Ramírez
Rector

Carlos González Herrera

Dr. Carlos González Herrera
Secretario de Educación y Deporte

GOBIERNO DEL ESTADO DE CHIHUAHUA
SEGUIMIENTO A LA MATRIZ DE INDICADORES
Segundo Trimestre 2019

Ultima Actualización: 31/03/2019
Hoja No: 1 de 4
Fecha de Impresión: 20/08/2019

418-UNIVERSIDAD AUTÓNOMA DE CHIHUAHUA

256919E103T2 - COBERTURA EN EDUCACIÓN SUPERIOR LICENCIATURA 2019 / DESARROLLO HUMANO Y SOCIAL - EDUCACIÓN - DERECHOS HUMANOS E INCLUSIÓN SOCIAL

Definición del Programa	Beneficiarios				
	Población	Tipo	Mujeres	Hombres	Total
Se orienta a las escuelas y promueve la regulación, desarrollo, promoción y provisión de servicios educativos que otorguen mayores oportunidades de acceso a la educación superior a nivel superior universitario o posuniversitario, formalizada y no formalizada para las y los alumnos.	REFERENCIA	Alumnas y alumnos			
	OBJETIVO	Alumnas y alumnos	582,197	591,913	1,174,110
	POSTEROCADA	Alumnas y alumnos	5,299	5,049	10,348
	POTENCIAL	Alumnas y alumnos	13,074	14,072	27,146
			18,373	12,121	37,494
Recursos del Programa					
	Presupuesto Autorizado	Presupuesto Modificado	Gasto	Variación Presup. Modificado vs Gasto	
	570,172,637	570,172,637		570,172,637	

Alineaciones

Alineación al Plan Nacional de Desarrollo

Eje	N3	México con Educación de Calidad
Tema	02	Vinculación de la educación con las necesidades sociales y económicas
Subtema	00	Vinculación de la educación con las necesidades sociales y económicas
Objetivo	001	Garantizar la inclusión y la equidad en el Sistema Educativo.
Estrategia		
Línea de Acción		

Alineación al Plan Estatal de Desarrollo

Eje	E1	Desarrollo Humano y Social
Tema	-	
Subtema	-	
Objetivo	12	Promover la inclusión y la igualdad del sistema educativo para contribuir a la conformación de una sociedad más justa en favor de las personas vulneradas.
Estrategia	04	Ampliar las oportunidades de acceso a la educación a las personas en situación de vulnerabilidad que se encuentran en rezago educativo.
Línea de Acción		

FUENTES DE FINANCIAMIENTO

Clave	Fuente	Programa	Origen	Porcentaje	Autorizado	Modificado	Gasto	Variación
1110117	RECURSOS DEL ESTADO 2017		ESTATAL	0.00	0	0	0	0
1110118	RECURSOS DEL ESTADO 2018		ESTATAL	0.00	0	0	0	0
1159019	CONTRAPARTE ESTATAL A REASIGNACIONES DE RECURSOS FEDERALES ORDINARIAS SECRETARIA DE EDUCACION PUBLICA 2019		ESTATAL	19.82	113,001,859	113,001,859	0	113,001,859
1219119	FINANCIAMIENTO INTERNO 2019		ESTATAL	0.00	0	0	0	0
1469119	INGRESOS PROPIOS DE ENTIDADES PARAESTATALES 2019		INGRESOS PROPIOS	43.51	248,079,801	248,079,801	0	248,079,801

OTRAS FUENTES DE FINANCIAMIENTO

Clave	Fuente	Programa	Origen	Porcentaje	Autorizado	Modificado	Gasto	Variación
2579019	REASIGNACIONES DE RECURSOS FEDERALES ORDINARIAS SECRETARIA DE EDUCACION PUBLICA 2019	COBERTURA EN EDUCACION SUPERIOR LICENCIATURA 2019	FEDERAL	0.00	0	209,090,977	0	209,090,977
2579019	REASIGNACIONES DE RECURSOS FEDERALES ORDINARIAS SECRETARIA DE EDUCACION PUBLICA 2019		FEDERAL	36.67	209,090,977	0	0	0

**GOBIERNO DEL ESTADO DE CHIHUAHUA
SEGUIMIENTO A LA MATRIZ DE INDICADORES
Segundo Trimestre 2019**

Última Actualización 31-03-2019
Hoja No 2 de 4
Fecha de Impresión 20/08/2019

418-UNIVERSIDAD AUTÓNOMA DE CHIHUAHUA

2E00919E10372 - COBERTURA EN EDUCACIÓN SUPERIOR LICENCIATURA 2019 / DESARROLLO HUMANO Y SOCIAL - EDUCACIÓN - DERECHOS HUMANOS E INCLUSIÓN SOCIAL

Referencia	Resumen Narrativo	Datos del Indicador							Meta Reprogramada	Avance de la Meta del Indicador				Medios de Verificación	Supuestos
		Nombre del Indicador / Descripción del Indicador	Método de Cálculo	Tipo / Dimensión / Frecuencia / Trayectoria	Fórmula / Variables de la Fórmula	Clasificación	Unidad de Medida	Valor Logrado del Trimestre		%	Valor Logrado Acumulado	%	Justificación		
FIN	Contribuir a ampliar las oportunidades de acceso a la Educación Superior mediante la cobertura de un servicio equitativo e incluyente.	-Porcentaje de cobertura de estudiantes en educación superior en el Estado de Chihuahua. Expresa el número de alumnos en educación superior inscritos en la UACH en relación a la población del Estado en el rango de edad de 19 a 23 años.	PORCENTUAL	ESTRATÉGICO	[MIS_UACH/POB]*100 MIS_UACH = Alumnas y Alumnos inscritos en la UACH en Educación Superior POB = Población de 19 a 23 años en el Estado de Chihuahua	CONSTANTE	Alumnas y alumnos	26,591	16,825	5.17	16,825	5.17	https://uach.mx/assets/media/publicaciones/2017/10/143_agenda-estadistica/estadistica-basica-2017.pdf http://search.gob.mx/estadistica/muev9/0/documentos.asp http://search.gob.mx/estadistica/muev9/0/documentos.asp	El número de IES se mantiene constante y la población egresada de Media Superior se interesa por la oferta educativa de la UACH.	
			ANUAL	ASCENDENTE		CONSTANTE	Alumnas y alumnos	326,305	325,397	325,397	325,397				
PROPOSITO	Alumnas y alumnos acceden con igualdad de oportunidades a los servicios de educación superior ofrecidos	-Porcentaje de absorción de la matrícula egresada de media superior estatal que ingresa a nivel superior en la Universidad Autónoma de Chihuahua (UACH). Expresa la absorción de egresados de media superior del estado de Chihuahua y que ingresan a primer grado de educación superior en la Universidad Autónoma de Chihuahua (UACH).	PORCENTUAL	ESTRATÉGICO	[AC/MEMS_ECH]*100 AC = Número de alumnas y alumnos aceptados en el servicio de educación superior en la Universidad Autónoma de Chihuahua (UACH) MEMS_ECH = Matrícula egresada de media superior en el estado de Chihuahua	CONSTANTE	Alumnas y alumnos	10,346	4,322	11.53	4,322	11.53	http://search.gob.mx/estadistica/005/cargar/resumenes/Resumen_12010.pdf http://resultados.uach.mx/	Las y los alumnos se interesan en la oferta educativa y cumplen con los requisitos de ingreso.	
			ANUAL	ASCENDENTE		CONSTANTE	Alumnas y alumnos	37,994	37,494	37,494	37,494				
Componente C01	Servicios de educación superior proporcionados de manera equitativa e incluyente.	-Porcentaje de alumnas y alumnos aceptados en el servicio de educación superior. Determina el número de alumnas y alumnos aceptados respecto a la cantidad de alumnos que presentaron examen censal.	PORCENTUAL	GESTION CALIDAD	[AC/AEC]*100 AC = Número de alumnas y alumnos aceptados en el servicio de educación superior AEC = Alumnas y alumnos que presentaron Examen Censal	ACUMULADO	Alumnas y alumnos	10,348	4,322	69.73	4,322	69.73	http://resultados.uach.mx/ www.uach.mx	Alumnos permanecen en la institución	
			ANUAL	ASCENDENTE		CONSTANTE	Alumnas y alumnos	15,607	6,198	6,198	6,198				
		-Porcentaje de alumnas y alumnos atendidos en los servicios educativos de la UACH a nivel superior. Determina el número de alumnas y alumnos que son atendidos en la oferta de la UACH a nivel superior respecto a las alumnas y alumnos atendidos a nivel superior en el estado.	PORCENTUAL	GESTION CALIDAD	[AATUACH/ATECH]*100 AATUACH = Alumnas y alumnos Atendidos en la UACH a nivel licenciatura ATECH = Alumnos Atendidos en los Servicios de Educación Superior en el Estado de Chihuahua	ACUMULADO	Alumnas y alumnos	26,591	21,069	15.47	21,069	15.47	https://www.uach.mx/assets/media/publicaciones/2017/10/143_agenda-estadistica/estadistica-basica-2017.pdf http://search.gob.mx/estadistica/005/cargar/resumenes/Resumen_12017.pdf		
			ANUAL	ASCENDENTE		CONSTANTE	Alumnas y alumnos	139,382	136,182	136,182	136,182				
		-Porcentaje de Matrícula de licenciatura en Programas Educativos de Buena Calidad. Determina el porcentaje de alumnas y alumnos inscritos en programas de buena calidad.	PORCENTUAL	GESTION CALIDAD	[MPEBC/MT_L]*100 MPEBC = Matrícula en Programas Educativos de Buena Calidad MT_L = Matrícula Total de Licenciatura	ACUMULADO	Alumnas y alumnos	19,202	19,592	83.79	19,592	83.79	https://www.uach.mx/assets/media/publicaciones/2017/10/143_agenda-estadistica/estadistica-basica-2017.pdf		
			ANUAL	ASCENDENTE		CONSTANTE	Alumnas y alumnos	26,591	23,381	23,381	23,381				
		-Variación anual de matrícula de modalidades no convencionales. Expresa la variación porcentual de matrícula en modalidades no convencionales del año actual en relación al año anterior.	VARIACION PORCENTUAL	GESTION CALIDAD	[(MPNC_1)/MPNC_1-1]*100 MPNC_1 = Matrícula en Programas No Convencionales en el año actual MPNC_1 = Matrícula en Programas No Convencionales en el año anterior	CONSTANTE	Alumnas y alumnos	1,135	1,189	-8.17	1,189	-8.17	https://www.uach.mx/assets/media/publicaciones/2017/10/143_agenda-estadistica/estadistica-basica-2017.pdf		
			ANUAL	DESCENDENTE		CONSTANTE	Alumnas y alumnos	1,236	1,236	1,236	1,236				

GOBIERNO DEL ESTADO DE CHIHUAHUA
SEGUIMIENTO A LA MATRIZ DE INDICADORES
Segundo Trimestre 2019

Ultima Actualización 31-03-2019
Hoja No 3 de 4
Fecha de Impresión 20/06/2019

418-UNIVERSIDAD AUTÓNOMA DE CHIHUAHUA

2E06819E10312 - COBERTURA EN EDUCACIÓN SUPERIOR LICENCIATURA 2019 / DESARROLLO HUMANO Y SOCIAL - EDUCACIÓN - DERECHOS HUMANOS E INCLUSIÓN SOCIAL

Referencia	Resumen Narrativo	Datos del Indicador							Meta Reprogramada	Avance de la Meta del Indicador				Medios de Verificación	Supuestos
		Nombre del Indicador / Descripción del Indicador	Método de Cálculo	Tipo / Dimensión / Frecuencia / Trayectoria	Fórmula / Variables de la Fórmula	Clasificación	Unidad de Medida	Valor Logrado del Trimestre		%	Valor Logrado Acumulado	%	Justificación		
Componente C02	Infraestructura educativa gestionada	Variación de metros cuadrados construidos al año. Expresa el número de metros cuadrados construidos de un año con respecto al anterior.	INDICE	GESTIÓN CALIDAD ANUAL ASCENDENTE	(TM2C_I - TM2C_L1) TM2C_I = Total de Metros Cuadrados Construidos en el año actual TM2C_L1 = Total de Metros Cuadrados Construidos en el año anterior	ACUMULADO CONSTANTE	Metro cuadrado	517,166	517,166	517,166	100.00	517,166	100.00	https://www.uach.mx/assets/media/publicacions/2017/10/143_agenda-estadistica/estadistica-basica-2017.pdf	Los recursos se liberan en tiempo y forma
Componente C03	Apoyos Universitarios otorgados	Variación porcentual de apoyos económicos otorgados por la institución. Expresa la diferencia porcentual del total de apoyos económicos otorgados a estudiantes del año anterior respecto al anterior por parte de la institución.	VARIACION PORCENTUAL	GESTIÓN CALIDAD ANUAL ASCENDENTE	(IAEO_I - IAEO_L1)*100 IAEO_I = Numero de Apoyos Economicos Otorgados en el año actual IAEO_L1 = Numero de Apoyos Economicos Otorgados en el año anterior	ACUMULADO CONSTANTE	Condonaciones	25,827	2,333	2,333	-8.83	28,327	-91.76	https://www.uach.mx/acerta/informacion-actividades/	El alumno y/o docente solicita el apoyo universitario
Actividad C0101	Ofertar programas educativos	Porcentaje de Programas Educativos de Calidad. Determina el porcentaje el número de programas educativos evaluados de calidad otorgados actualmente en la institución.	PORCENTUAL	GESTIÓN ECONOMIA ANUAL ASCENDENTE	(PEBC/TPE_L)*100 PEBC = Programas Educativos de Buena Calidad TPE_L = Total de Programas Educativos de Licenciatura	ACUMULADO CONSTANTE	Programas	38	37	37	70.37	54	88.52	https://www.uach.mx/assets/media/publicacions/2017/10/143_agenda-estadistica/estadistica-basica-2017.pdf	Alumnos se inscriben en los planes de estudio
Actividad C0201	Participación de proyectos de Infraestructura educativa	Porcentaje de Proyectos Autorizados. Determina el número de proyectos autorizados y aprobados por la SEP en relación al total de proyectos presentados.	PORCENTUAL	GESTIÓN ECONOMIA ANUAL ASCENDENTE	(PIA/PIP)*100 PIA = Numero de Proyectos de Infraestructura Aprobados PIP = Numero de Proyectos de Infraestructura Presentados	ACUMULADO CONSTANTE	Proyectos	2	2	2	100.00	2	100.00	www.uach.mx www.dgesu ses sep gob mx	La SEP publica convocatorias para participar con proyectos en Fondos Extraordinarios
Actividad C0202	Participación de proyectos de equipamiento	Porcentaje de proyectos autorizados de equipamiento. Expresa el número de proyectos autorizados de equipamiento en relación a los proyectos presentados.	PORCENTUAL	GESTIÓN ECONOMIA ANUAL ASCENDENTE	(PEA/PEP)*100 PEA = Numero de Proyectos de Equipamiento Autorizados PEP = Numero de Proyectos de Equipamientos Presentados	ACUMULADO CONSTANTE	Proyectos	11	10	10	100.00	11	90.91	www.uach.mx	La SEP publica convocatorias para presentación de proyectos con fondos extraordinarios
Actividad C0301	Institucionalización de exención de pago	Variación porcentual de exenciones de pago. Determina la variación porcentual del número de becas con exención de pago del año actual en relación al número de becas con exención de pago en el año anterior.	VARIACION PORCENTUAL	GESTIÓN ECONOMIA ANUAL DESCENDENTE	(NBEP_I - NBEP_L1)*100 NBEP_I = Número de Becas con Exención de Pago en el año actual NBEP_L1 = Número de Becas con Exención de Pago en el año anterior	ACUMULADO CONSTANTE	Condonaciones	15,130	2,616	2,616	-8.48	16,532	-14.18	https://www.uach.mx/informacion/informacion-actividades/	1 El alumno solicita la exención de pago en tiempo y forma 2 El alumno cumple con los requisitos

Justificación de Diferencia de Avance con Respecto a las Metas Programadas

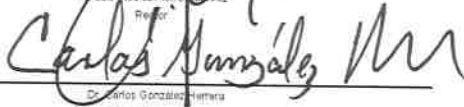
GOBIERNO DEL ESTADO DE CHIHUAHUA
SEGUIMIENTO A LA MATRIZ DE INDICADORES
Segundo Trimestre 2019

Última Actualización 31-03-2019
Hoja No 4 de 4
Fecha de Impresión 20/08/2019
PRR/HEP/

418-UNIVERSIDAD AUTÓNOMA DE CHIHUAHUA

Título de Dependencia

MSc. Luis Aldero Fierro López
Rector



Cc. Carlos González Herrera
Secretario de Educación y Deporte

**GOBIERNO DEL ESTADO DE CHIHUAHUA
SEGUIMIENTO A LA MATRIZ DE INDICADORES
Segundo Trimestre 2019**

Ultima Actualización 31-03-2019
Hoja No 1 de 5
Fecha de Impresión 20/06/2019

416-UNIVERSIDAD AUTÓNOMA DE CHIHUAHUA

2607219E103T2 - DOCENCIA EN EDUCACIÓN SUPERIOR LICENCIATURA 2019 / DESARROLLO HUMANO Y SOCIAL - EDUCACIÓN - DERECHOS HUMANOS E INCLUSIÓN SOCIAL

Definición del Programa	Beneficiarios				
	Población	Tipo	Mujeres	Hombres	Total
Se orienta a las acciones y proyectos que permiten la correcta prestación y regulación de los servicios para educación superior en licenciatura, que aporten mayor calidad a la educación que se brinda en nivel superior universitario o profesional asociado, licenciatura y universitaria	REFERENCIA	Alumnas y alumnos	582,187	591,913	1,174,110
	OBJETIVO	Alumnas y alumnos	14,329	12,246	26,575
	POSTERGADA	Alumnas y alumnos	54,091	55,516	109,607
	POTENCIAL	Alumnas y alumnos	68,420	67,762	136,182
Recursos del Programa					
	Presupuesto Autorizado	Presupuesto Modificado	Gasto	Variación Presup. Modificado vs Gasto	
	647,036,357	865,223,378		865,223,378	

Alineaciones

Alineación al Plan Nacional de Desarrollo

Eje	N3	México con Educación de Calidad
Tema	01	Educación
Subtema	00	Educación
Objetivo	001	Desarrollar el potencial humano de los mexicanos con educación de calidad.
Estrategia		
Línea de Acción		

Alineación al Plan Estatal de Desarrollo

Eje	E1	Desarrollo Humano y Social
Tema	--	
Subtema	--	
Objetivo	13	Desarrollar ambientes escolares propicios que generen armonía social, con el fin de asegurar un alto logro educativo y la permanencia de las y los estudiantes en una formación educativa integral.
Estrategia	01	Promover los derechos humanos, los valores democráticos, la igualdad de género y el respeto por el medio ambiente, a fin de contribuir a la armonía social.
Línea de Acción		

FUENTES DE FINANCIAMIENTO

Clave	Fuente	Origen	Porcentaje	Autorizado	Modificado	Gasto	Variación
1110119	RECURSOS DEL ESTADO 2019	ESTATAL	7.24	61,334,377	61,334,377	0	61,334,377
1179019	CONTRAPARTE ESTATAL A REASIGNACIONES DE RECURSOS FEDERALES ORDINARIAS SECRETARIA DE EDUCACION PUBLICA 2019	ESTATAL	26.03	220,478,617	220,478,617	0	220,478,617
1219119	FINANCIAMIENTO INTERNO 2019	ESTATAL	0.00	0	0	0	0
1499819	INGRESOS PROPIOS DE ENTIDADES PARAESTATALES 2019	INGRESOS PROPIOS	15.04	127,426,262	127,426,262	0	127,426,262

OTRAS FUENTES DE FINANCIAMIENTO

Clave	Fuente	Programa	Origen	Porcentaje	Autorizado	Modificado	Gasto	Variación
2555117	REASIGNACIONES DE RECURSOS FEDERALES SECRETARIA DE EDUCACION PUBLICA 2017	PROGRAMA PARA EL DESARROLLO PROFESIONAL DOCENTE (PRODEP) 2017	FEDERAL	0.00	0	0	0	0
2555118	REASIGNACIONES DE RECURSOS FEDERALES SECRETARIA DE EDUCACION PUBLICA 2018	PROGRAMA DE FORTALECIMIENTO A LA CALIDAD EDUCATIVA (PFCE 2018)	FEDERAL	0.00	0	0	0	0
2555118	REASIGNACIONES DE RECURSOS FEDERALES SECRETARIA DE EDUCACION PUBLICA 2018	PROGRAMA DE CARRERA DOCENTE 2018	FEDERAL	0.00	0	0	0	0
2555118	REASIGNACIONES DE RECURSOS FEDERALES SECRETARIA DE EDUCACION PUBLICA 2018	PROGRAMA PARA EL DESARROLLO PROFESIONAL DOCENTE (PRODEP) 2018	FEDERAL	0.00	0	0	0	0
2555119	REASIGNACIONES DE RECURSOS FEDERALES SECRETARIA DE EDUCACION PUBLICA 2019	PROGRAMA DE FORTALECIMIENTO A LA CALIDAD EDUCATIVA (PFCE 2019)	FEDERAL	0.00	0	18,167,021	0	18,167,021
2555119	REASIGNACIONES DE RECURSOS FEDERALES SECRETARIA DE EDUCACION PUBLICA 2019	PROGRAMA DE CARRERA DOCENTE 2019	FEDERAL	0.00	0	0	0	0
2555119	REASIGNACIONES DE RECURSOS FEDERALES SECRETARIA DE EDUCACION PUBLICA 2019	PROGRAMA PARA EL DESARROLLO PROFESIONAL DOCENTE (PRODEP) 2019	FEDERAL	0.00	0	0	0	0
2579019	REASIGNACIONES DE RECURSOS FEDERALES ORDINARIAS SECRETARIA DE EDUCACION PUBLICA 2019	DOCENCIA EN EDUCACION SUPERIOR LICENCIATURA 2019	FEDERAL	0.00	0	437,797,101	0	437,797,101

**GOBIERNO DEL ESTADO DE CHIHUAHUA
SEGUIMIENTO A LA MATRIZ DE INDICADORES
Segundo Trimestre 2019**

Última Actualización 31-03-2019
Hoja No 2 de 5
Fecha de Impresión 20/08/2019

418-UNIVERSIDAD AUTÓNOMA DE CHIHUAHUA

267215E10072 - DOCENCIA EN EDUCACION SUPERIOR LICENCIATURA 2019 / DESARROLLO HUMANO Y SOCIAL - EDUCACIÓN - DERECHOS HUMANOS E INCLUSIÓN SOCIAL

OTRAS FUENTES DE FINANCIAMIENTO

2579019	REASIGNACIONES DE RECURSOS FEDERALES ORDINARIAS SECRETARIA DE EDUCACION PUBLICA 2019	FEDERAL	51 69	437,797,101	0	0	0
---------	--	---------	-------	-------------	---	---	---

**GOBIERNO DEL ESTADO DE CHIHUAHUA
SEGUIMIENTO A LA MATRIZ DE INDICADORES
Segundo Trimestre 2019**

Ultima Actualización: 31-C3-2019
Hoja No: 3 de 5
Fecha de Impresión: 20/C8/2019

418-UNIVERSIDAD AUTÓNOMA DE CHIHUAHUA

2607219/E10312 - DOCENCIA EN EDUCACIÓN SUPERIOR LICENCIATURA 2019 / DESARROLLO HUMANO Y SOCIAL - EDUCACIÓN - DERECHOS HUMANOS E INCLUSIÓN SOCIAL														
Referencia	Resumen Narrativo	Datos del Indicador						Meta Reprogramada	Avance de la Meta del Indicador				Medios de Verificación	Supuestos
		Nombre del Indicador / Descripción del Indicador	Método de Cálculo	Tipo / Dimensión / Frecuencia / Trayectoria	Fórmula / Variables de la Fórmula	Clasificación	Unidad de Medida		Valor Logrado del Trimestre	%	Valor Logrado Acumulado	%		
FIN	Contribuir al aseguramiento de la calidad de la enseñanza con el fin de un alto logro educativo mediante la formación integral de las alumnas y los alumnos en educación superior para la mejora de los resultados académicos	Porcentaje Institucional de Programas Educativos de Buena Calidad a nivel nacional. Expresa el valor porcentual de los Programas Educativos de Buena Calidad con los que cuenta la UACH respecto a los Programas Educativos de Buena Calidad correspondientes a las Universidades Públicas Estatales (UPEE) a nivel nacional.	PORCENTUAL	ESTRATEGICO	$(PEBC_UACH/PEBC_UPEE)*100$ PEBC_UACH = Programas Educativos de Buena Calidad con los que cuenta la UACH PEBC_UPEE = Programas Educativos de Buena Calidad correspondientes a las Universidades Públicas Estatales (UPEE) a nivel nacional	ACUMULADO Programas	Programas	38	33	33	178	178	http://www.opesu.se.sap.gob.mx/Cat-640-35px http://www.uach.mx/planeacion/2017/06/06/estadistica_basica_de_la_uach-2019/	Los organismos acreditadores entreguen en tiempo y forma los dictámenes.
PROPOSITO	Alumnas y alumnos concluyen su educación superior en programas educativos de calidad, formados de manera integral y con sentido humanista	Porcentaje de las y los egresados de programas educativos reconocidos por su buena calidad Expresa el porcentaje de las y los alumnos que terminaron su formación académica en programas educativos reconocidos por su buena calidad	PORCENTUAL	ESTRATEGICO	$(AE_FEBC/AE1)*100$ AE_FEBC = Total de alumnas y alumnos egresados de programas educativos reconocidos por su buena calidad AE1 = Total de alumnas y alumnos egresados	ACUMULADO Alumnas y alumnos	Alumnas y alumnos	75.65	83.57	83.57	83.57	83.57	http://www.uach.mx/planeacion/2017/06/06/estadistica_basica_de_la_uach-2019/	Alumnas y alumnos concluyen satisfactoriamente el plan de estudios de un programa educativo de calidad.
Componente C01	Tutorías Impartidas	Variación Porcentual de alumnos atendidos en el modelo de tutorías. Muestra la variación del número de alumnos atendidos en el programa de tutorías del año actual respecto al anterior.	VARIACION PORCENTUAL	GESTION CALIDAD	$((AAPT_1)/(AAPT_1-1))*100$ AAPT_1 = Alumnos Atendidos en el Programa de Tutorías en el año actual AAPT_1-1 = Alumnos Atendidos en el Programa de Tutorías en el año anterior	ACUMULADO Alumnas y alumnos	Alumnas y alumnos	2.14	-20.27	-20.27	-20.27	-20.27	https://uach.mx/acercanoticias-actividades/	Alumnos asisten a tutorías, maestros PTC ya tienen el diplomado de tutorías para poder impartirlas, ser de primer ingreso y/o reelegidos
Componente C02	Estímulos al desempeño docente entregados	Porcentaje de Profesores de Tiempo Completo que participan en el programa de estímulos al desempeño. Expresa el porcentaje de Profesores que participan y cobran el apoyo del programa estímulo al desempeño.	PORCENTUAL	GESTION CALIDAD	$(PTC_ED/TPTC)*100$ PTC_ED = Profesores de Tiempo Completo que participan y obtienen el estímulo al desempeño TPTC = Total de Profesores de Tiempo Completo	ACUMULADO Profesores de tiempo completo	Profesores de tiempo completo	47.19	51.33	51.33	51.33	51.33	http://www.uach.mx/noticias/actividades/	Los PTC atienden la convocatoria de programa de estímulo al desempeño en tiempo y forma Los recursos federales son aprobados y entregados en tiempo y forma Los proveedores de TIC's garantizan un servicio eficiente
Componente C03	Las Tecnologías de Información y Comunicaciones (TICs) para el desarrollo de competencias son implementadas.	Porcentaje de alumnas y alumnos con acceso a las Tecnologías de Información y Comunicaciones Muestra el número de alumnas y alumnos de nivel TSU, LIC y POSC con acceso a las TIC'S en la institución	PORCENTUAL	GESTION CALIDAD	$(AATIC/MT)*100$ AATIC = Total de alumnas y alumnos con acceso a TIC'S MT = Matrícula total	ACUMULADO Alumnas y alumnos	Alumnas y alumnos	26.591	24.848	24.848	100.00	100.00	http://www.uach.mx/planeacion/2017/06/06/estadistica_basica_de_la_uach-2019/	Los proveedores de TIC's garantizan un servicio eficiente
Componente C04	Educación integral a los alumnos promovida.	Porcentaje de alumnos participando en actividades de educación integral Muestra el número de alumnos participando en actividades de educación integral en relación a la matrícula total.	PORCENTUAL	GESTION CALIDAD	$(APAEI/MT)*100$ APAEI = Alumnos participando en actividades de educación integral MT = Matrícula total	ACUMULADO Alumnas y alumnos	Alumnas y alumnos	93.48	78.96	78.96	78.96	78.96	http://www.uach.mx/planeacion/2017/06/06/estadistica_basica_de_la_uach-2019/	Alumnos asisten y participan en los eventos de educación integral

**GOBIERNO DEL ESTADO DE CHIHUAHUA
SEGUIMIENTO A LA MATRIZ DE INDICADORES
Segundo Trimestre 2019**

Ultima Actualización 31-03-2019
Hoja No 4 de 5
Fecha de Impreso 20/08/2019

418-UNIVERSIDAD AUTÓNOMA DE CHIHUAHUA

2897219E10372 - DOCENCIA EN EDUCACION SUPERIOR LICENCIATURA 2019 / DESARROLLO HUMANO Y SOCIAL - EDUCACIÓN - DERECHOS HUMANOS E INCLUSIÓN SOCIAL																
Referencia	Resumen Narrativo	Datos del Indicador							Meta Reprogramada	Avance de la Meta del Indicador				Medios de Verificación	Supuestos	
		Nombre del Indicador / Descripción del Indicador	Metodo de Cálculo	Tipo / Dimensión / Frecuencia / Trayectoria	Fórmula / Variables de la Fórmula	Clasificación	Unidad de Medida	Valor Logrado del Trimestre		%	Valor Logrado Acumulado	%	Justificación			
																Valor Logrado del Trimestre
Actividad C0101	Realización del programa de Tutorías	Porcentaje de PTC que participan en el Programa de Tutorías. Expresa el número de Profesores de Tiempo Completo capacitados para impartir tutorías.	PORCENTUAL	GESTION ECONOMIA ANUAL ASCENDENTE	(PTC_T/TPTC)*100 PTC_T = Profesores de Tiempo Completo que imparten Tutorías	ACUMULADO	Profesores de tiempo completo	798	99.56	696	84.36	696	84.36	www.uach.mx	1. Ser PTC 2. Haber cursado el diplomado de Tutorías para poder impartirlas.	
					TPTC = Total de Profesores de Tiempo Completo	CONSTANTE	Profesores de tiempo completo	890		825		825				
Actividad C0201	Incremento del nivel de habilitación de la planta docente.	Porcentaje de PTC con nivel de posgrado Expresa el porcentaje de Profesores de Tiempo Completo que cuentan con un nivel de posgrado según la planta de PTC	PORCENTUAL	GESTION ECONOMIA ANUAL ASCENDENTE	(PTC_POSG/TPTC)*100 PTC_POSG = Profesores de Tiempo Completo con Posgrado	ACUMULADO	Profesores de tiempo completo	855	96.07	748	86.67	748	86.67	http://transparencia.uach.mx/fondos_federales_extraordinarios.html	El personal académico cumple con los requisitos de los proyectos de actualización El personal académico asiste a los cursos de actualización	
					TPTC = Total de Profesores de Tiempo Completo	CONSTANTE	Profesores de tiempo completo	890		825		825				
Actividad C0202	Capacitación y actualización académica	Porcentaje de profesoras actualizadas en habilidades docentes. Mide el número de profesoras actualizadas en habilidades docentes en relación al total de profesoras	PORCENTUAL	GESTION ECONOMIA ANUAL ASCENDENTE	(PCHD / TP) *100 PCHD = Profesores Capacitados en Habilidades Docentes	ACUMULADO	Docente	1,830	54.13	1,281	48.50	1,281	48.50	https://uach.mx/acarfa/n/temes-actividades/	Profesoras asisten a las capacitaciones	
					TP = Total de Profesores que integran la planta docente	CONSTANTE	Docente	3,011		2,641		2,641				
Actividad C0203	Incremento del número de Profesores de Tiempo Completo con perfil deseable PRODEP	Porcentaje de Profesores de Tiempo Completo con perfil deseable PRODEP Expresa el número de Profesores de Tiempo Completo con perfil deseable PRODEP en relación al personal de tiempo completo.	PORCENTUAL	GESTION ECONOMIA ANUAL ASCENDENTE	(PTC_PD/TPTC)*100 PTC_PD = Número PTC con perfil deseable PRODEP	ACUMULADO	Profesores de tiempo completo	586	65.84	554	67.15	554	67.15	https://uach.mx/assets/media/publications/2017/10/143_agenda-estadistica/estadistica-basica-2017.pdf	Los PTC participan en las convocatorias y cumplen con los requerimientos PRODEP. Los evaluadores se apegan a las Reglas de Operación para la emisión de dictámenes	
					TPTC = Total de PTC en la Institución	CONSTANTE	Profesores de tiempo completo	890		825		825				
Actividad C0301	Habilitación del servicio de internet en la institución educativa	Porcentaje de instalaciones con servicio habilitado a internet. Muestra el servicio de conectividad habilitado en la institución educativa	PORCENTUAL	GESTION ECONOMIA ANUAL ASCENDENTE	(ICC/IT)*100 ICC = Instalaciones con Conexión	ACUMULADO	Instalaciones	27	100.00	33	100.00	33	100.00	www.uach.mx	Los proveedores de TIC's garantizan un servicio eficiente, además condiciones climatológicas óptimas	
					IT = Total de Instalaciones	CONSTANTE	Instalaciones	27		33		33				
Actividad C0401	Realización de actividades deportivas	Porcentaje de alumnos participando en actividades deportivas Expresa el valor porcentual de alumnos participantes eventos deportivos con respecto a la matrícula total	PORCENTUAL	GESTION ECONOMIA ANUAL ASCENDENTE	(AED / MT) *100 AED = Alumnos Participantes Eventos Deportivos	ACUMULADO	Alumnas y alumnos	9,099	34.22	8,759	35.25	8,759	35.25	http://www.uach.mx/planeacion/intor_mes_de_actividades/	Alumnos asisten y participan en los eventos deportivos	
					MT = Matrícula Total	CONSTANTE	Alumnas y alumnos	26,591		24,848		24,848				
Actividad C0402	Realización de actividades científicas	Porcentaje de alumnos participando en actividades científicas-filosóficas. Mide el grado de alumnos participantes eventos científicos-filosóficos con respecto a la matrícula total	PORCENTUAL	GESTION ECONOMIA ANUAL ASCENDENTE	(AECF/MT)*100 AECF = Alumnos participantes en Eventos Científicos-Filosóficos	ACUMULADO	Alumnas y alumnos	22,952	86.35	23,963	96.44	23,963	96.44	http://www.uach.mx/planeacion/2017/06/06/estadistica_basica_de_la_uach-2016/	Alumnos asisten y participan en los eventos científicos-filosóficos	
					MT = Matrícula Total	CONSTANTE	Alumnas y alumnos	26,591		24,848		24,848				

GOBIERNO DEL ESTADO DE CHIHUAHUA
SEGUIMIENTO A LA MATRIZ DE INDICADORES
Segundo Trimestre 2019

Última Actualización 31-03-2019
Hoja No 5 de 5
Fecha de Impresión 20/08/2019


419-UNIVERSIDAD AUTÓNOMA DE CHIHUAHUA

2807219/E10372 - DOCENCIA EN EDUCACIÓN SUPERIOR LICENCIATURA 2019 / DESARROLLO HUMANO Y SOCIAL - EDUCACIÓN - DERECHOS HUMANOS E INCLUSIÓN SOCIAL

Referencia	Resumen Narrativo	Datos del Indicador							Meta Reprogramada	Avance de la Meta del Indicador				Medios de Verificación	Supuestos
		Nombre del Indicador / Descripción del Indicador	Método de Cálculo	Tipo / Dimensión / Frecuencia / Trayectoria	Fórmula / Variables de la Fórmula	Clasificación	Unidad de Medida	Valor Logrado del Trimestre		%	Valor Logrado Acumulado	%	Justificación		
Actividad C0403	Realización de movilidad estudiantil nacional e internacional	Porcentaje de alumnos en programas de movilidad nacional	PORCENTUAL	GESTION ECONOMIA ANUAL ASCENDENTE	(AMN/ MT) *100 AMN = Alumnos participantes en Movilidad Nacional MT = Matrícula Total	ACUMULADO CONSTANTE	Alumnas y alumnos	85	0.32	53	0.21	53	0.21	internacional uach.mx	Los alumnos y los alumnos son aceptados en la universidad de elección, existen convenios entre IES y los alumnos se interesan por la oferta educativa de la UACH
		Porcentaje de alumnos en programas de movilidad internacional	PORCENTUAL	GESTION ECONOMIA ANUAL ASCENDENTE	(AMI/ MT) *100 AMI = Alumnos participantes en Movilidad Internacional MT = Matrícula Total	ACUMULADO CONSTANTE	Alumnas y alumnos	212	0.80	39	0.16	39	0.16	internacional uach.mx	
		Variación porcentual de estudiantes de otras IES, nacional e internacional en la UACH	VARIACION PORCENTUAL	GESTION ECONOMIA ANUAL ASCENDENTE	((NAoIES/NAoIES_1)*100 NAoIES = Número de Alumnos de otras IES en el año actual NAoIES_1 = Número de Alumnos de otras IES en el año anterior	ACUMULADO CONSTANTE	Alumnas y alumnos	65	3.17	0	-100.00	0	-100.00	63	63

Justificación de Diferencia de Avance con Respecto a las Metas Programadas

Título de Dependencia
Dr. Luis Alberto Piñero
Dr. Carlos Sánchez Herrera
Secretario de Educación y Deporte



**GOBIERNO DEL ESTADO DE CHIHUAHUA
SEGUIMIENTO A LA MATRIZ DE INDICADORES
Segundo Trimestre 2019**

Ultima Actualización 31/03/2019
Hoja No 1 de 4
Fecha de Impresión 20/08/2019

418-UNIVERSIDAD AUTÓNOMA DE CHIHUAHUA

2907219/E10312 - DOCENCIA EN EDUCACIÓN SUPERIOR POSGRADO 2019 / DESARROLLO HUMANO Y SOCIAL - EDUCACIÓN - DERECHOS HUMANOS E INCLUSIÓN SOCIAL

Definición del Programa	Beneficiarios				
	Población	Tipo	Mujeres	Hombres	Total
El programa de docencia se orienta exclusivamente al posgrado, lo que significa que forma investigadores especializados en temáticas socio ambientales, de sustentabilidad, humanísticas, tecnologías de información (TICS) que son entregados a la sociedad permitiendo la mejora continua en la educación, calidad de vida y una sociedad más comprometida con la cultura, ambiente y compromiso social. Lo anterior permite la operación de un laboratorio de ideas en apoyo a la definición de políticas públicas	REFERENCIA	Alumnos y alumnas			
	OBJETIVO	Alumnos y alumnas	582,197	591,913	1,174,110
	POSTERGADA	Alumnos y alumnas	1,021	1,056	2,077
	POTENCIAL	Alumnos y alumnas	2,858	2,058	4,916
			3,879	3,114	6,993

Recursos del Programa				
Presupuesto Autorizado	Presupuesto Modificado	Gasto	Variación Presup. Modificado vs Gasto	
91,027,689	91,027,689		91,027,689	

Alineaciones

Alineación al Plan Nacional de Desarrollo

Eje	N3	México con Educación de Calidad
Tema	01	Educación
Subtema	00	Educación
Objetivo	001	Desarrollar el potencial humano de los mexicanos con educación de calidad.
Estrategia		
Línea de Acción		

Alineación al Plan Estatal de Desarrollo

Eje	E1	Desarrollo Humano y Social
Tema	-	
Subtema	-	
Objetivo	14	Fortalecer la innovación científica y tecnológica en las instituciones educativas, para contribuir al desarrollo económico y la competitividad del estado.
Estrategia	02	Impulsar la investigación científica, el desarrollo tecnológico y la formación de capital humano de alto nivel en el sector educativo para transitar hacia una sociedad del conocimiento.
Línea de Acción		

FUENTES DE FINANCIAMIENTO

Clave	Fuente	Origen	Porcentaje	Autorizado	Modificado	Gasto	Variación
119019	CONTAPARTE ESTATAL A REASIGNACIONES DE RECURSOS FEDERALES ORDINARIAS SECRETARIA DE EDUCACION PUBLICA 2019	ESTATAL	37.66	34,280,778	34,280,778	0	34,280,778
120019	FINANCIAMIENTO INTERNO 2019	ESTATAL	0.00	0	0	0	0
148019	INGRESOS PROPIOS DE ENTIDADES PARAESTATALES 2019	INGRESOS PROPIOS	10.45	9,508,837	9,508,837	0	9,508,837

OTRAS FUENTES DE FINANCIAMIENTO

Clave	Fuente	Programa	Origen	Porcentaje	Autorizado	Modificado	Gasto	Variación
2557019	REASIGNACIONES DE RECURSOS FEDERALES CONSEJO NACIONAL DE CIENCIA Y TECNOLOGIA 2019	FONDO MIXTO CONSEJO NACIONAL DE CIENCIA Y TECNOLOGIA (CONACYT) 2019	FEDERAL	0.00	0	0	0	0
2597019	REASIGNACIONES DE RECURSOS FEDERALES CONSEJO NACIONAL DE CIENCIA Y TECNOLOGIA 2019	FONDO MIXTO CONSEJO NACIONAL DE CIENCIA Y TECNOLOGIA (CONACYT) 2019	FEDERAL	0.00	0	0	0	0
3570019	REASIGNACIONES DE RECURSOS FEDERALES ORDINARIAS SECRETARIA DE EDUCACION PUBLICA 2019		FEDERAL	51.89	47,238,074	0	0	0
3570019	REASIGNACIONES DE RECURSOS FEDERALES ORDINARIAS SECRETARIA DE EDUCACION PUBLICA 2019	DOCENCIA EN EDUCACIÓN SUPERIOR POSGRADO 2019	FEDERAL	0.00	0	47,238,074	0	47,238,074

GOBIERNO DEL ESTADO DE CHIHUAHUA
SEGUIMIENTO A LA MATRIZ DE INDICADORES
Segundo Trimestre 2019

Ultima Actualización: 31-03-2019
 Hoja No: 2 de 4
 Fecha de Impresión: 20/08/2019

418-UNIVERSIDAD AUTÓNOMA DE CHIHUAHUA

RSRPREP07.m

2607319E10312 - DOCENCIA EN EDUCACIÓN SUPERIOR POSGRADO 2019 / DESARROLLO HUMANO Y SOCIAL - EDUCACIÓN - DERECHOS HUMANOS E INCLUSIÓN SOCIAL															
Referencia	Resumen Narrativo	Datos del indicador						Meta Reprogramada	Avance de la Meta del Indicador				Medios de Verificación	Supuestos	
		Nombre del indicador / Descripción del indicador	Método de Cálculo	Tipo / Dimensión / Frecuencia / Trayectoria	Fórmula / Variables de la Fórmula	Clasificación	Unidad de Medida		Valor Logrado del Trimestre	%	Valor Logrado Acumulado	%			Justificación
FIN	Contribuir a la aplicación y generación del conocimiento científico y el desarrollo tecnológico mediante la formación de alto nivel de alumnas y alumnos profesionistas para transitar hacia una sociedad del conocimiento	-Porcentaje de absorción estatal de alumnas y alumnos inscritos en nivel posgrado a nivel estatal. -Expresa el número de estudiantes inscritos en algún programa de posgrado ofertado por alguna IES dentro del Estado de Chihuahua en relación al total de la población estatal egresada de nivel licenciatura	PORCENTUAL	ESTRATEGICO	[TAP_ECH/TAEL_ECH]*100	ACUMULADO	Alumnas y alumnos	7,000	36.27	10.01	19.01	https://uach.mx/assets/media/publications/2017/10/143_agenda-estadistica/estadistica-basica-2017.pdf	La oferta de las instituciones de Educación Superior se mantiene.		
								19,300	19,212	19,212					
PROPOSITO	Las alumnas y los alumnos cuentan con una formación de alto nivel desarrollándose como profesionistas científicos, tecnólogos y líderes socialmente responsables; capaces de solucionar, crear, innovar y eficientar el uso sustentable de recursos	-Porcentaje de profesionistas a nivel posgrado del estado atendidos por la Universidad Autónoma de Chihuahua (UACH) -Determina el número total de profesionistas inscritos en un programa de posgrado de alto nivel en la Universidad Autónoma de Chihuahua (UACH) en relación al total de profesionistas estudiando un posgrado en el estado	PORCENTUAL	ESTRATEGICO	[TPP_UACH/PPP_ECH]*100	ACUMULADO	Alumnas y alumnos	30.17	29.96	29.96	https://uach.mx/assets/media/publications/2017/10/143_agenda-estadistica/estadistica-basica-2017.pdf	Existen alumnos interesados en los programas del Posgrado ofertados y el nivel de subsidio estatal y federal se mantiene estable.			
								2,060	2,077	2,077					
Componente C01	Programas de Posgrado Fortalecidos	-Porcentaje de Programas de Posgrado de calidad con pertenencia en el PNPC -Determina el número de Programas de Posgrado de Calidad con pertenencia en el PNPC en relación al Total de Programas de posgrado ofertados en la institución	PORCENTUAL	GESTION	[PPC/PPP]*100	CONSTANTE	Programas de posgrado	35.29	30.15	30.15	https://uach.mx/assets/media/publications/2017/10/143_agenda-estadistica/estadistica-basica-2017.pdf	CONACYT refrenda el padrón en tiempo y forma los programas de calidad			
								24	19	19					
Componente C02	Grado de habilitación de investigadores mejorado	-Grado de habilitación de investigadores mejorado -Expresa la diferencia porcentual de un 1% respecto al anterior de la cantidad de contratados en el otorgamiento de plaza de PTC más el número de los PTC apoyados para habilitación de un posgrado	VARIACION PORCENTUAL	GESTION	[PTCCA_T/PTCCA_T_1]*100	ACUMULADO	Profesores de tiempo completo	12.03	-27.07	-27.07	https://uach.mx/assets/media/publications/2017/10/143_agenda-estadistica/estadistica-basica-2017.pdf	Existen plazas disponibles para PTC y los profesores actúan en tiempo, forma y cumplen con los requisitos			
								149	97	97					
Componente C03	Los resultados de las Líneas de Investigación y Generación del Conocimiento son vinculadas y difundidas.	-Porcentaje de Productividad Académica. -Determina la cantidad de gestiones y/o productos generados por cada PTC	PORCENTUAL	GESTION	[TGYPg/PTC]*100	ACUMULADO	Productos generados	55.62	52.56	52.56	Registros internos de las unidades Académicas	Se generan productos de investigación en tiempo y forma			
								495	367	367					
Actividad C0101	Becas CONACYT para estudiantes en programas en el PNPC.	-Porcentaje de becas CONACYT aprobadas -Expresa el porcentaje de becas CONACYT Aprobadas en relación a las becas solicitadas	PORCENTUAL	GESTION	[BA_CONACYT/BS]*100	ACUMULADO	Becas	100.00	100.00	100.00	https://uach.mx/assets/media/publications/2017/10/143_agenda-estadistica/estadistica-basica-2017.pdf	De la aceptación de estudiantes dentro de programas de posgrado inscritos al PNPC, postulados ante el CONACYT y sean aceptados			
								430	240	240					
								430	240	240					

**GOBIERNO DEL ESTADO DE CHIHUAHUA
SEGUIMIENTO A LA MATRIZ DE INDICADORES
Segundo Trimestre 2019**

Ultima Actualización 31-03-2019
Hoja No 3 de 4
Fecha de Impresión 20/08/2019

418-UNIVERSIDAD AUTÓNOMA DE CHIHUAHUA

2607319/E10372 - DOCENCIA EN EDUCACIÓN SUPERIOR POSGRADO 2019 / DESARROLLO HUMANO Y SOCIAL - EDUCACIÓN - DERECHOS HUMANOS E INCLUSIÓN SOCIAL

Referencia	Resumen Narrativo	Datos del Indicador							Avance de la Meta del Indicador				Medios de Verificación	Supuestos	
		Nombre del Indicador / Descripción del Indicador	Método de Cálculo	Tipo / Dimensión / Frecuencia / Trayectoria	Fórmula / Variables de la Fórmula	Clasificación	Unidad de Medida	Meta Reprogramada	Valor Logrado del Trimestre	%	Valor Logrado Acumulado	%			Justificación
Actividad C0201	Contratación de Nuevos profesores de tiempo completo (PTC) con nivel de posgrado.	-Porcentaje de Nuevas Pizcas de profesores de tiempo completo (PTC) contratados con nivel de posgrado. Determina el porcentaje de profesores de tiempo completo (PTC) contratados con nivel de posgrado.	PORCENTUAL	GESTION	(NPTC_POS / T_PTC)*100	ACUMULADO	Profesores de tiempo completo	20	20	100	20	100	Registro interno del Epfo. de Recursos Humanos https://uech.mx/assets/media/publications/2017/10/143_agenda-estadistica/estadistica-basica-2017.pdf https://uech.mx/assets/media/publications/2017/10/143_agenda-estadistica-basica-2017.pdf	La Secretaría de Educación Pública autoriza pizcas	
			ECONOMIA ANUAL ASCENDENTE	T_PTC = Profesores de Tiempo Completo	CONSTANTE	Profesores de tiempo completo	890	742	83.48	742	83.48				
		-Porcentaje de PTC con SNI Muestra la cantidad de Profesores de Tiempo Completo que se encuentran adscritos al Sistema Nacional de Investigadores en relación a la cantidad total de Profesores dentro del SNI	PORCENTUAL	GESTION	(PTC_SNI/T_SNI)*100	ACUMULADO	Profesores de tiempo completo	155	151	97.42	151	97.42			
			ECONOMIA ANUAL ASCENDENTE	PTC_SNI = Profesores de Tiempo Completo con reconocimiento del Sistema Nacional de Investigadores	CONSTANTE	Profesores de tiempo completo	160	162	101.25	162	101.25				
		-Porcentaje de Cuerpos Académicos consolidados. Expresa el porcentaje de Cuerpos Académicos y consolidados relación con los cuerpos académicos reconocidos por los que cuenta la institución en la categoría de formación consolidación o consolidados.	PORCENTUAL	GESTION	(CAC/TCA)*100	ACUMULADO	Cuerpos académicos	24	23	95.83	23	95.83			
			ECONOMIA ANUAL ASCENDENTE	CAC = Cuerpos Académicos Consolidados	CONSTANTE	Cuerpos académicos reconocidos	55	49	89.09	49	89.09				
Actividad C0202	Movilidad académica y de investigación de PTC	-Variación porcentual de movilizaciones Realizadas por PTC Determina la variación porcentual de movilizaciones mayores a un mes Realizadas por PTC	VARIACION_PORCENTUAL	GESTION	(MR_PTC/MR_PTC_1-1)*100	ACUMULADO	Estadías	30	18	60	18	60	Registro interno de las Facultades Existen profesores interesados en realizar movilizaciones a otras instituciones para fortalecer las redes investigación		
			ECONOMIA ANUAL ASCENDENTE	MR_PTC = Movilizaciones Realizadas por PTC en el año actual	CONSTANTE	Estadías	37	37	100	37	100				
				MR_PTC_1 = Movilizaciones Realizadas por PTC en el año anterior											
Actividad C0301	Financiamiento de Proyectos de Investigación	-Porcentaje de PTC con Posgrado con proyecto de financiamiento externo y vigente. Expresa el porcentaje de PTC con Posgrado con Proyecto de financiamiento externo vigente entre el Total de PTC con Posgrado	PORCENTUAL	GESTION	(PTCP_PF_EV/PTCP)*100	ACUMULADO	Profesores de tiempo completo	80	76	95	76	95	https://uech.mx/assets/media/publications/2017/10/143_agenda-estadistica-basica-2017.pdf Convocatorias emitidas por las Fuentes de financiamiento en tiempo y forma. Que los investigadores apliquen, cumplan requisitos y sean aprobados		
			ECONOMIA ANUAL ASCENDENTE	PTCP_PF_EV = Profesores de Tiempo Completo con Posgrado con Proyecto con Financiamiento Externo Vigente	CONSTANTE	Profesores de tiempo completo	890	653	73.37	653	73.37				
				PTCP = Total de Profesores de Tiempo Completo con Posgrado											
Actividad C0302	Difusión de resultados de investigación en foros académico	-Promedio de eventos asistidos por facultad Promedio de eventos asistidos por facultad	PROMEDIO	GESTION	(NEAF/NF)	ACUMULADO	Eventos	180	185	102.78	185	102.78	Registro interno de programación Unidades Académicas Foros académicos organizados		
			ECONOMIA ANUAL ASCENDENTE	NEAF = Número de Eventos Asistidos	CONSTANTE	Eventos	15	15	100	15	100				
				NF = Número de Facultades											
Actividad C0303	Difusión de resultados de investigación en revistas indexadas e indexadas	-Porcentaje de artículos publicados en revistas indexadas e indexadas. Porcentaje de artículos publicados en revistas indexadas e indexadas	PORCENTUAL	GESTION	(NAPRII/TGYPg)*100	ACUMULADO	Artículos publicados	275	278	101.1	278	101.1	www.uach.mx Ediciones en tiempo y forma. Los proyectos de investigación cumplen con su vigencia. Se cumple con los requisitos para ir a dar o indexar publicaciones		
			ECONOMIA ANUAL ASCENDENTE	NAPRII = Número de Artículos Publicados en Revistas Indexadas e Indexadas	CONSTANTE	Artículos publicados	420	252	60	252	60				
				TGYPg = Total de Gestiones y/o Productos generados											

GOBIERNO DEL ESTADO DE CHIHUAHUA
SEGUIMIENTO A LA MATRIZ DE INDICADORES
Segundo Trimestre 2019

Última Actualización 31-03-2019
Hoja No 4 de 4
Fecha de Impreso 20/08/2019
#BRENHEP07

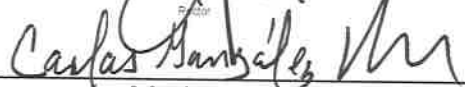
418-UNIVERSIDAD AUTÓNOMA DE CHIHUAHUA

2607319/E10072 - DOCENCIA EN EDUCACIÓN SUPERIOR POSGRADO 2019 / DESARROLLO HUMANO Y SOCIAL - EDUCACIÓN - DERECHOS HUMANOS E INCLUSIÓN SOCIAL

Justificación de Diferencia de Avances con Respecto a las Metas Programadas

Título de Dependencia

Dr. Luis Alberto San Román
Rector



Dr. Carlos González Herrera
Secretario de Educación y Deporte

**GOBIERNO DEL ESTADO DE CHIHUAHUA
SEGUIMIENTO A LA MATRIZ DE INDICADORES
Segundo Trimestre 2019**

Ultima Actualización 31-03-2019
Hoja No de 4
Fecha de Impresión 20/08/2019

418-UNIVERSIDAD AUTÓNOMA DE CHIHUAHUA

2E14219/E103T2 - FORTALECIMIENTO DE LA GESTIÓN EDUCATIVA, INCLUYENTE E INNOVADORA 2019 / DESARROLLO HUMANO Y SOCIAL - EDUCACIÓN - DERECHOS HUMANOS E INCLUSIÓN SOCIAL

Definición del Programa	Beneficiarios				
	Población	Tipo	Mujeres	Hombres	Total
Se orienta a la correcta prestación de servicios educativos de nivel superior con el objetivo del aseguramiento de la calidad de las funciones sustantivas y operativas de la institución mediante una gestión pública innovadora, incluyente, eficiente y oportuna de los recursos intelectuales, académicos, financieros y patrimoniales con el objetivo de ser una institución pertinente, socialmente responsable y con alta capacidad de prestación de servicios a las necesidades de la comunidad universitaria.	OBJETIVO	Alumnos y alumnos			
	POTENCIAL	Estudiantes	14,329	12,246	26,575
	POSTERGADA	Estudiantes	68,420	67,762	136,182
	REFERENCIA	Estudiantes	54,091	55,516	109,607
			582,197	591,913	1,174,110
	Recursos del Programa				
	Presupuesto Autorizado	Presupuesto Modificado	Gasto	Variación Presup. Modificado vs Gasto	
	550,431,323	556,847,062		556,847,062	

Alineaciones

Alineación al Plan Nacional de Desarrollo

Eje	N3	México con Educación de Calidad
Tema	ET	México con Educación de Calidad
Subtema	00	México con Educación de Calidad
Objetivo	000	México con Educación de Calidad
Estrategia		
Línea de Acción		

Alineación al Plan Estatal de Desarrollo

Eje	E1	Desarrollo Humano y Social
Tema	-	
Subtema	15	Fomentar la transparencia y la rendición de cuentas del sector educativo para garantizar su eficacia.
Objetivo	02	Incrementar la automatización de los servicios educativos facilitando el acceso a los mismos.
Estrategia		
Línea de Acción		

FUENTES DE FINANCIAMIENTO

Clave	Fuente	Origen	Porcentaje	Autorizado	Modificado	Gasto	Variación
1170019	CONTRAPARTE ESTATAL A REASIGNACIONES DE RECURSOS FEDERALES ORDINARIAS SECRETARIA DE EDUCACION PUBLICA 2019	ESTATAL	35.91	197,637,734	197,637,734	0	197,637,734
1219119	FINANCIAMIENTO INTERNO 2019	ESTATAL	0.00	0	0	0	0
1489819	INGRESOS PROPIOS DE ENTIDADES PARAESTATALES 2019	INGRESOS PROPIOS	26.47	145,693,035	145,693,035	0	145,693,035

OTRAS FUENTES DE FINANCIAMIENTO

Clave	Fuente	Programa	Origen	Porcentaje	Autorizado	Modificado	Gasto	Variación
2E19018	REASIGNACIONES DE RECURSOS FEDERALES ORDINARIAS SECRETARIA DE EDUCACION PUBLICA 2019	FORTALECIMIENTO DE LA GESTIÓN EDUCATIVA, INCLUYENTE E INNOVADORA 2019	FEDERAL	0.00	0	5,415,739	0	6,415,739
2E19019	REASIGNACIONES DE RECURSOS FEDERALES ORDINARIAS SECRETARIA DE EDUCACION PUBLICA 2019	FORTALECIMIENTO DE LA GESTIÓN EDUCATIVA, INCLUYENTE E INNOVADORA 2019	FEDERAL	0.00	0	207,100,554	0	207,100,554
2E19019	REASIGNACIONES DE RECURSOS FEDERALES ORDINARIAS SECRETARIA DE EDUCACION PUBLICA 2019		FEDERAL	37.83	207,100,554	0	0	0

**GOBIERNO DEL ESTADO DE CHIHUAHUA
SEGUIMIENTO A LA MATRIZ DE INDICADORES
Segundo Trimestre 2019**

Última Actualización 31-03-2019
Hoja No 2 de 4
Fecha de Impresión 20/08/2019

419-UNIVERSIDAD AUTÓNOMA DE CHIHUAHUA

2E14219/E103T2 - FORTALECIMIENTO DE LA GESTIÓN EDUCATIVA, INCLUYENTE E INNOVADORA 2019 / DESARROLLO HUMANO Y SOCIAL - EDUCACIÓN - DERECHOS HUMANOS E INCLUSIÓN SOCIAL

Referencia	Resumen Narrativo	Datos del Indicador							Meta Reprogramada	Avance de la Meta del Indicador				Medios de Verificación	Supuestos
		Nombre del Indicador / Descripción del Indicador	Método de Cálculo	Tipo / Dimensión / Frecuencia / Trayectoria	Fórmula / Variables de la Fórmula	Clasificación	Unidad de Medida	Valor Logrado del Trimestre		%	Valor Logrado Acumulado	%	Justificación		
FIN	Contribuir a mejorar la calidad de los servicios educativos fomentando la transparencia y rendición de cuentas mediante la aplicación de un Sistema Integral de Información que permita una oportuna toma de decisiones siendo capaces de responder a las Alumnas y alumnos satisfechos con la calidad de la gestión de los servicios educativos de la institución	Promedio de módulos del Sistema Integral de Información desarrollados. Expresa el número de incrementos o retrocesos desarrollados en promedio por cada Sistema de Información Universitario	PROMEDIO	ESTRATEGICO	(IT/SIU)	ACUMULADO	Módulos	20	5 00	0	0 00	0 00	Dicho indicador al ser acumulado se reporta en cero, debido a que su cumplimiento se logra en el cuarto trimestre	http://api.uach.mx/ Bases Académicas, http://becas.uach.mx Comisiones Académicas, http://comisionesacademicas.uach.mx	Políticas públicas actuales y sin cambios.
			ANUAL	ASCENDENTE	IT = incrementos Tecnológicos			4	2	2					
PROPOSITO	Alumnas y alumnos satisfechos con la calidad de la gestión de los servicios educativos de la institución	Porcentaje de alumnas y alumnos satisfechos con la calidad de la gestión educativa de la institución Expresa el número de alumnas y alumnos satisfechos con la administración y gestión educativa de la institución en relación al total de alumnas encuestados	PORCENTUAL	ESTRATEGICO	(ASAG/ME)*100	ACUMULADO	Alumnas y alumnos	78 00	100 00	0 00	0 00	0 00	Dicho indicador al ser acumulado se reporta en cero, debido a que su cumplimiento se logra en el cuarto trimestre	http://portal.uach.mx/planes/contibo/	Estudiantes responden encuestas de satisfacción.
			ANUAL	ASCENDENTE	ASAG = Alumnas y alumnos satisfechos con la administración y gestión de la institución			1 170	0	0					
Componente C01	Gestión de los Servicios Educativos orientado a Resultados	Porcentaje de programas presupuestarios en PBR Expresa el número de programas presupuestarios en PBR en relación al total de programas presupuestarios	PORCENTUAL	GESTION	(PPBR/TPP)*100	ACUMULADO	Programas basados en resultados vigentes	100 00	100 00	00 00	100 00	100 00	Dicho indicador al ser acumulado se reporta en cero, debido a que su cumplimiento se logra en el cuarto trimestre	http://transparencia.uach.mx/Informacion_publica_oficina/accion_es.html	Entrega de recursos en tiempo y forma
			ANUAL	ASCENDENTE	PPBR = Programas presupuestarios en PBR			9	9	9					
Componente C02	Eficiente y oportuno Sistema de Gestión de Calidad	Porcentaje de procesos certificados en ISO 9001 Expresa el porcentaje de procesos certificados en la institución conforme a la norma ISO 9001	PORCENTUAL	GESTION	(PCISO/TPC)*100	ACUMULADO	Procesos	100 00	100 00	0 00	0 00	0 00	Dicho indicador al ser acumulado se reporta en cero, debido a que su cumplimiento se logra en el cuarto trimestre	www.uach.mx	Entrega de recursos en tiempo y forma
			ANUAL	ASCENDENTE	PCISO = Procesos Certificados conforme normas ISO 9001			12	0	0					
Actividad C0101	Revisión y actualización del Marco Normativo universitario	Porcentaje de documentos normativos en operación Expresa el porcentaje de documentos normativos en operación	PORCENTUAL	GESTION	(DNO/NDN)*100	ACUMULADO	Documentos de normatividad	100 00	100 00	0 00	0 00	0 00	Dicho indicador al ser acumulado se reporta en cero, debido a que su cumplimiento se logra en el cuarto trimestre	http://transparencia.uach.mx/articulo_T/Trasaccion.html	Organismos de certificación certificar en tiempo y forma
			ANUAL	ASCENDENTE	DNO = Documentos Normativos en Operación			86	0	0					
										86	86	86			

**GOBIERNO DEL ESTADO DE CHIHUAHUA
SEGUIMIENTO A LA MATRIZ DE INDICADORES
Segundo Trimestre 2019**

Ultima Actualización 31-03-2019
Hoja No 3 de 4
Fecha de Impresión 20/03/2019

418-UNIVERSIDAD AUTÓNOMA DE CHIHUAHUA

2E14219E103T2 - FORTALECIMIENTO DE LA GESTIÓN EDUCATIVA, INCLUYENTE E INNOVADORA 2019 / DESARROLLO HUMANO Y SOCIAL - EDUCACIÓN - DERECHOS HUMANOS E INCLUSIÓN SOCIAL

Referencia	Resumen Narrativo	Datos del Indicador							Meta Reprogramada	Avance de la Meta del Indicador				Medios de Verificación	Supuestos	
		Nombre del Indicador / Descripción del Indicador	Método de Cálculo	Tipo / Dimensión / Frecuencia / Trayectoria	Fórmula / Variables de la Fórmula	Clasificación	Unidad de Medida	Valor Logrado del Trimestre		%	Valor Logrado Acumulado	%	Justificación			
																Valor Logrado del Trimestre
Actividad C0102	Transparencia y rendición de cuentas a través de la gestión, seguimiento y evaluación institucional.	Promedio de resultados obtenidos de evaluaciones realizadas al portal de transparencia del Ichtaiap. Muestra el promedio de evaluaciones realizadas al portal de transparencia del Ichtaiap.	PROMEDIO	GESTION ECONOMIA ANUAL ASCENDENTE	ROE/TER ROE = Resultados Obtenidos en Evaluaciones	ACUMULADO	Evaluación	90	90.00	0	0	0.00	0.00	Dicho indicador al ser acumulado se reporta en cero, debido a que su cumplimiento se logra en el cuarto trimestre.	www.uach.mx	Se publican los informes en tiempo y forma
		Porcentaje de auditorías favorables. Expresa los procesos auditados favorables en relación al total de procesos por auditar programados.	PORCENTUAL	GESTION ECONOMIA ANUAL ASCENDENTE	TER = Total de Evaluaciones Realizadas (PAF/TPA)*100 PAF = Procesos Auditados Favorables	ACUMULADO	Procesos	56	100.00	0	0	0.00	0.00	Dicho indicador al ser acumulado se reporta en cero, debido a que su cumplimiento se logra en el cuarto trimestre.	http://www.uach.mx/	
		TPA = Total de Procesos por Auditar programados.						56		56						
Actividad C0103	Capacitación y actualización del personal al servicio de la institución.	Porcentaje de personal al servicio de la universidad capacitado y actualizado. Expresa el porcentaje de personal al servicio de la universidad capacitado y actualizado en relación total.	PORCENTUAL	GESTION ECONOMIA ANUAL ASCENDENTE	TPA = Total de Personal (PUCA/TP)*100 PUCA = Personal universitario capacitado y actualizado	ACUMULADO	Personal capacitado	1400	50.16	0	0	0.00	0.00	Dicho indicador al ser acumulado se reporta en cero, debido a que su cumplimiento se logra en el cuarto trimestre.	www.uach.mx	Personal capacitado en capacitarse
		Porcentaje de procedimientos del sistema de gestión de calidad (SGC) documentados. Expresa la relación de procedimientos del SGC documentados en relación al total de procedimientos.	PORCENTUAL	GESTION ECONOMIA ANUAL ASCENDENTE	TPSGCD = Procedimientos del Sistema de Gestión de Calidad Documentados	ACUMULADO	Procedimientos	14	100.00	0	0	0.00	0.00	Dicho indicador al ser acumulado se reporta en cero, debido a que su cumplimiento se logra en el cuarto trimestre.	http://uniqu.uach.mx/tesis/tema/	Información disponible en tiempo y forma
		TPSGC = Total de Procedimientos del Sistema de Gestión de Calidad.						14		14						
Actividad C0202	Atención y seguimiento oportuno de la adquisición de bienes y servicios de las Dependencias Educativas y administrativas.	Porcentaje de bienes y servicios recibidos en forma oportuna y eficaz. Distribuye el porcentaje entre el total de solicitudes atendidas de Bienes y Servicios entre el Total de Solicitudes.	PORCENTUAL	GESTION ECONOMIA ANUAL ASCENDENTE	(SABS/TS)*100 SABS = Solicitudes Atendidas de Bienes y Servicios	ACUMULADO	Solicitudes atendidas	6300	96.92	1,078	2,558	27.28	88.45		www.uach.mx	Los proveedores entregan en tiempo y forma
		TS = Total de Solicitudes.						6500		2,892						
		Porcentaje de activos etiquetados. Expresa el número de activos que son etiquetados en relación a los adquiridos.	PORCENTUAL	GESTION ECONOMIA ANUAL ASCENDENTE	TAE/TAA)*100 TAE = Total de Activos Etiquetados	ACUMULADO	Inventarios	1039	100.00	589	651	65.95	84.90		www.uach.mx	Los proveedores entregan en tiempo y forma. Los recursos gestionados son entregados en tiempo y forma
Actividad C0203	Actualización del inventario universitario.	TAA = Total de Activos Adquiridos.						1,039		896						

Justificación de Diferencia de Avance con Respecto a las Metas Programadas

GOBIERNO DEL ESTADO DE CHIHUAHUA
SEGUIMIENTO A LA MATRIZ DE INDICADORES


Segundo Trimestre 2019

418-UNIVERSIDAD AUTONOMA DE CHIHUAHUA

Titular de Dependencia

ME Luis Alberto Carrero Gómez

Rece



Dr. Carlos González Ramírez

Secretario de Educación y Deporte

Ultima Actualización 31-03-2019

Hoja No 4 de 4

Fecha de Impresión 20/08/2019

#00000000000000

**GOBIERNO DEL ESTADO DE CHIHUAHUA
SEGUIMIENTO A LA MATRIZ DE INDICADORES
Segundo Trimestre 2019**

Ultima Actualización 31-03-2019
Hoja No 1 de 3

Fecha de Impreso 20/08/2019

419-UNIVERSIDAD AUTONOMA DE CHIHUAHUA

2K01717E103T2 - INFRAESTRUCTURA EDUCATIVA SUPERIOR 2017 / DESARROLLO HUMANO Y SOCIAL - EDUCACION - DERECHOS HUMANOS E INCLUSION SOCIAL

Definición del Programa		Beneficiarios						
		Población	Tipo	Mujeres	Hombres	Total		
Construcción, equipamiento, conservación y rehabilitación de infraestructura física de planteles escolares a nivel de educación superior según las necesidades de cada plantel. Aplica para todos los planteles públicos y tiene por objeto ampliar, mejorar y mantener en buen estado física la infraestructura, así como optimizar el funcionamiento de la misma, que permita instalaciones dignas		REFERENCIA	Alumnos de superior					
		POSTERGADA	Alumnos de superior	581,194	588,881	1,170,075		
		OBJETIVO	Alumnos de superior	48,223	51,795	100,018		
		POTENCIAL	Alumnos de superior	15,415	14,151	29,566		
		63,638	65,946	129,584				
Recursos del Programa								
		Presupuesto Autorizado	Presupuesto Modificado	Gasto	Variación Presup. Modificado vs Gasto			
		0	0		0			
Alineaciones								
Alineación al Plan Nacional de Desarrollo								
FUENTES DE FINANCIAMIENTO								
Clave	Fuente	Origen	Porcentaje	Autorizado	Modificado	Gasto	Variación	
OTRAS FUENTES DE FINANCIAMIENTO								
Clave	Fuente	Programa	Origen	Porcentaje	Autorizado	Modificado	Gasto	Variación
2533118	FONDO DE APORTACIONES MULTIPLES INFRAESTRUCTURA EDUCATIVA SUPERIOR (FAM) 2018		FEDERAL	0.00	0	0	0	0

**GOBIERNO DEL ESTADO DE CHIHUAHUA
SEGUIMIENTO A LA MATRIZ DE INDICADORES
Segundo Trimestre 2019**

Ultima Actualización: 31-03-2019
Hoja No: 2 de 3
Fecha de Impresión: 20/8/2019

418-UNIVERSIDAD AUTÓNOMA DE CHIHUAHUA

2K01171E103T2 - INFRAESTRUCTURA EDUCATIVA SUPERIOR 2017 / DESARROLLO HUMANO Y SOCIAL - EDUCACIÓN - DERECHOS HUMANOS E INCLUSIÓN SOCIAL

Referencia	Resumen Narrativo	Datos del indicador							Meta Reprogramada	Avance de la Meta del Indicador				Medios de Verificación	Supuestos	
		Nombre del Indicador / Descripción del Indicador	Método de Cálculo	Tipo / Dimensión / Frecuencia / Trayectoria	Fórmula / Variables de la Fórmula	Clasificación	Unidad de Medida	Valor Logrado del Trimestre		%	Valor Logrado Acumulado	%	Justificación			
FIN	Contribuir a elevar la cobertura en Educación Superior mediante el incremento de la capacidad de infraestructura instalada en la Universidad Autónoma de Chihuahua	Porcentaje de Absorción de Educación Superior Determina el porcentaje de alumnos matriculados de nuevo ingreso en Licenciatura y Técnico Superior Universitario en el ciclo escolar actual en relación al total de egresados de Educación Media Superior	PORCENTUAL	ESTRATEGICO	(NLIC_TSU_TVEG_MS_T_1)*100 NLIC_TSU_T = Alumnas y Alumnos de Nuevo Ingreso de Licenciatura y Técnico Superior Universitario del año actual	CONSTANTE	Alumnos	6,150	15.89	6,150	15.89	6,150	15.89	www.uach.mx/planeacion		
PROPOSITO	Los alumnos y alumnas de la Universidad Autónoma de Chihuahua cuentan con espacios educativos adecuados y suficientes	Porcentaje de alumnos y alumnas beneficiados con construcción de infraestructura educativa Determina el porcentaje de alumnos y alumnas de la UACH matriculados y que son beneficiados con construcción de espacios educativos en el año actual	PORCENTUAL	ESTRATEGICO	(ABEMRC)*100 AB = Alumnas y Alumnos beneficiados con espacios educativos construidos en el año actual MRC = Matriculados con requerimiento de construcción en el año actual	CONSTANTE	Alumnos	38,713	100.00	38,713	100.00	38,713	100.00	Plan Maestro de construcción y Mantenimiento - Estadística Básica	Los alumnos y las alumnas se interesan por la oferta educativa de la UACH y se inscriben según los requisitos necesarios para ser matriculados.	
Componente C01	Nuevos espacios educativos construidos	Porcentaje de avances en la construcción de espacios educativos Determina el porcentaje de avance en la construcción de espacios en relación al total de espacios programados	PORCENTUAL	GESTION	(NEFC/TNEFP)*100 NEFC = Nuevos Espacios Físicos Construidos	CONSTANTE	Espacios educativos	18	27.78	5	27.78	5	27.78	Informe Trimestral del portal educativo de a secretaria de Educación del PASH	Aumento de la Inversión Pública para la construcción de Espacios Educativos. Se reciben en tiempo y forma los recursos autorizados para construcción	
Componente C02	Espacios educativos equipados	Porcentaje de espacios educativos equipados Determina el porcentaje de equipamiento de espacios educativos como aulas, laboratorios, cubículos, talleres y otros espacios	PORCENTUAL	GESTION	(EA/EP)*100 EA = Equipamiento Adquirido EP = Equipamiento Programado	CONSTANTE	Equipamiento	41	100.00	41	100.00	41	100.00	http://transparencia.uach.mx/fondos_federales_extraordinarios.html	Aumento de la Inversión Pública para el equipamiento en Espacios Educativos. Se reciben en tiempo y forma los recursos autorizados para equipamiento. Los proveedores entregan en tiempo y forma	
Actividad C0101	Inversión comprometida para nuevos espacios educativos.	Porcentaje de recursos pagados para la construcción de nuevos espacios educativos Determina el porcentaje de recursos pagados para la construcción de nuevos espacios educativos en relación al total de recursos autorizados para la construcción de nuevos espacios	PORCENTUAL	ECONOMIA	(RP/TRA)*100 RP = Recursos Pagados TRA = Total de Recursos Autorizados	CONSTANTE	Recursos financieros	44,338,541	100.00	43,301,453	123.87	43,301,453	123.87	En el presente mes no se hizo algún pago de estimaciones	Informes Trimestrales del PASH	Gobierno del Estado emite órdenes de autorización del proyecto ejecutivo. La licitación es atendida por las empresas constructoras y la obra se adjudica. Los recursos aprobados para la construcción de nuevos espacios educativos son recibidos en tiempo y forma
Actividad C0201	Inversión comprometida para equipamiento	Porcentaje de recursos pagados para el equipamiento de espacios educativos Expresa el porcentaje de recursos pagados para la adquisición de equipamiento para la habilitación de espacios educativos	PORCENTUAL	ECONOMIA	(RP_E/TRA_E)*100 RP_E = Recursos Pagados para Equipamiento TRA_E = Total de Recursos Autorizados para Equipamiento	CONSTANTE	Recursos financieros	5,000,000	100.00	5,000,000	100.00	5,000,000	100.00	Se ejecutó el 100 % del recurso en el 2016	http://transparencia.uach.mx/informacion_pash.html 2017	La licitación es atendida por proveedores y se adjudica. Los recursos aprobados para equipamiento son recibidos en tiempo y forma. Los proveedores entregan el equipo en tiempo y forma.

GOBIERNO DEL ESTADO DE CHIHUAHUA
SEGUIMIENTO A LA MATRIZ DE INDICADORES
Segundo Trimestre 2019

Ultima Actualización 31-03-2019
Hoja No 3 de 3
Fecha de Impreso 20/09/2019

418-UNIVERSIDAD AUTONOMA DE CHIHUAHUA

2491717E10072 - INFRAESTRUCTURA EDUCATIVA SUPERIOR 2017 / DESARROLLO HUMANO Y SOCIAL - EDUCACIÓN - DERECHOS HUMANOS E INCLUSIÓN SOCIAL

Justificación de Diferencia de Avance con Respecto a las Metas Programadas

La construcción de la obra pedida con este recurso el edificio de aulas en la Facultad de Ciencias de la Cultura Física del Cd. Juárez de encuentra en proceso final, mientras que la construcción de la primera etapa de cubiertos en el edificio de la Facultad de Ciencias de la Cultura Física campus II de la Cd. de Chihuahua finalizó su construcción. El recurso destinado para adquisición de equipo de laboratorio para el área de Biología se cumplió su objetivo ejecutando al 100%.

Titular de Dependencia

M.E. Luis Alberto Flores Ramírez
Rector



Dr. Carlos González Ramírez
Secretario de Educación y Deporte

**GOBIERNO DEL ESTADO DE CHIHUAHUA
SEGUIMIENTO A LA MATRIZ DE INDICADORES
Segundo Trimestre 2019**

Última Actualización 31-03-2019
Hoja No 1 de 3
Fecha de Impresión 20/08/2019

418-UNIVERSIDAD AUTÓNOMA DE CHIHUAHUA

2K01718E10312 - INFRAESTRUCTURA EDUCATIVA SUPERIOR 2018 / DESARROLLO HUMANO Y SOCIAL - EDUCACIÓN - DERECHOS HUMANOS E INCLUSIÓN SOCIAL

Definición del Programa	Beneficiarios		Recursos del Programa		
	Población	Tipo	Mujeres	Hombres	Total
Construcción, mantenimiento, conservación y rehabilitación de infraestructura física de planteles escolares del nivel de educación superior según las necesidades de cada plantel. Aplica para todas las escuelas públicas y privadas por objeto similar, mejorar y mantener en buen estado físico la infraestructura, así como optimizar el funcionamiento de la misma, que permita mantener instalaciones dignas.	OBJETIVO	Alumnos y alumnos de la Universidad Autónoma de Chihuahua			
	POTENCIAL	Alumnos de superior	989	1,534	2,523
	POSTERGADA	Alumnos de superior	15,737	14,006	29,743
	REFERENCIA	Alumnos de superior	14,748	12,472	27,220
			86,831	87,849	174,680
	Presupuesto Autorizado	Presupuesto Modificado	Gasto	Variación Presup. Modificado vs Gasto	
	0	7,456,344		7,456,344	

Alineaciones

Alineación al Plan Nacional de Desarrollo

FUENTES DE FINANCIAMIENTO

Clave	Fuente	Origen	Porcentaje	Autorizado	Modificado	Gasto	Variación
-------	--------	--------	------------	------------	------------	-------	-----------

OTRAS FUENTES DE FINANCIAMIENTO

Clave	Fuente	Programa	Origen	Porcentaje	Autorizado	Modificado	Gasto	Variación
1533118	FONDO DE APORTACIONES MÚLTIPLES INFRAESTRUCTURA EDUCATIVA SUPERIOR (FAM) 2018		ESTATAL	0.00	0	0	0	0
1533118	FONDO DE APORTACIONES MÚLTIPLES INFRAESTRUCTURA EDUCATIVA SUPERIOR (FAM) 2018	INFRAESTRUCTURA EDUCATIVA SUPERIOR 2018	FEDERAL	0.00	0	7,456,344	0	7,456,344
2533118	FONDO DE APORTACIONES MÚLTIPLES INFRAESTRUCTURA EDUCATIVA SUPERIOR (FAM) 2018		FEDERAL	0.00	0	0	0	0

**GOBIERNO DEL ESTADO DE CHIHUAHUA
SEGUIMIENTO A LA MATRIZ DE INDICADORES
Segundo Trimestre 2019**

Ultima Actualización 31-03-2019
Hoja No 2 de 3
Fecha de Impreso 20/08/2019

418-UNIVERSIDAD AUTÓNOMA DE CHIHUAHUA

PR01RE0607

2K01718E103T2 - INFRAESTRUCTURA EDUCATIVA SUPERIOR 2018 / DESARROLLO HUMANO Y SOCIAL - EDUCACIÓN - DERECHOS HUMANOS E INCLUSIÓN SOCIAL															
Referencia	Resumen Narrativo	Datos del indicador							Meta Reprogramada	Avance de la Meta del Indicador				Medios de Verificación	Supuestos
		Nombre del indicador / Descripción del indicador	Método de Cálculo	Tipo / Dimensión / Frecuencia / Trayectoria	Fórmula / Variables de la Fórmula	Clasificación	Unidad de Medida	Valor Logrado del Trimestre		%	Valor Logrado Acumulado	%	Justificación		
FIN	Contribuir a elevar la cobertura en Educación Superior mediante el incremento de la capacidad de la Infraestructura instalada en la Universidad Autónoma de Chihuahua	Porcentaje de asociación de Educación Superior Determina el porcentaje de alumnos matriculados de nuevo ingreso en licenciatura y técnico superior universitario en el ciclo escolar actual en relación al total de egresados de Educación Media Superior	PORCENTUAL	ESTRATEGICO	$(NILIC_TSU_T/EG_MS_T_1)*100$ NILIC_TSU_T = Alumnas y alumnos de Nuevo Ingreso Licenciatura y Técnico Superior Universitario del año actual EG_MS_T_1 = Egresados de Media Superior en el año anterior	CONSTANTE	Alumnas y alumnos	5,050	12.11	5,050	12.11	5,050	12.11	http://transparencia.uach.mx/informacion_publica_de_atencion_al_usuario/indicador_publico_de_atencion_al_usuario.html	Se reciben en tiempo y forma los recursos destinados para lograr los objetivos y metas de FAM 2018
PROPOSITO	Alumnas y alumnos de la Universidad Autónoma de Chihuahua cuentan con espacios educativos adecuados y suficientes	Porcentaje de alumnas y alumnas beneficiados con construcción de Infraestructura educativa Determina el porcentaje de alumnas y alumnos de la UACH inscritos y que son beneficiados con construcción de espacios educativos en el año actual	PORCENTUAL	ESTRATEGICO	$(AB/MRC)*100$ AB = Alumnas y alumnas beneficiados con espacios educativos construidos en el año actual MRC = Matrícula con requerimiento de construcción en el año actual	CONSTANTE	Alumnas y alumnos	2,523	100.00	0	0.00	41,669	0.00	http://transparencia.uach.mx/informacion_publica_de_atencion_al_usuario/indicadores/indicador_publico_de_atencion_al_usuario.html	Los alumnos y las alumnas se interesan por la oferta educativa de la UACH y se inscriben según los requisitos necesarios para ser matriculados
Componente CD1	Nuevos espacios educativos construidos	Porcentaje de avance en la construcción de espacios educativos Determina el porcentaje de avance en la construcción de espacios en relación al total de espacios programados	PORCENTUAL	GESTION CALIDAD	$(NEFC/TNEFP)*100$ NEFC = Nuevos Espacios Físicos Construidos TNEFP = Total de Nuevos Espacios Físicos Programados	CONSTANTE	Espacios educativos	39	100.00	0	0.00	2,523	0.00	http://transparencia.uach.mx/	La obra UACH-CCMS-01-2018/P para la construcción del edificio de aulas para la DES Agropecuaria, ubicado en el campus II, se encuentra en proceso, por lo que aún no hay beneficiarios, por lo tanto se da seguimiento en casos en el presente mes La obra UACH-CCMS-01-2018/P para la construcción del edificio de aulas para la DES Agropecuaria, ubicado en el campus II, se encuentra en proceso, por lo que aún no hay espacios terminados, motivo por el que se da seguimiento en casos en el presente mes
Actividad CD01	Inversión comprometida para nuevos espacios educativos	Porcentaje de recursos pagados para la construcción de nuevos espacios educativos Determina el porcentaje de recursos pagados para la construcción de nuevos espacios educativos en relación al total de recursos autorizados para la construcción de nuevos espacios educativos	PORCENTUAL	GESTION ECONOMIA	$(RP/TRA)*100$ RP = Recursos Pagados TRA = Total de Recursos Autorizados	CONSTANTE	Recursos financieros	32,036,447	100.00	0	0.00	32,036,447	124.56	http://transparencia.uach.mx/informacion_publica_de_atencion_al_usuario/indicadores/indicador_publico_de_atencion_al_usuario.html	Gobierno del estado emite oficio de autorización del proyecto ejecutivo. La licitación es atendida por las empresas constructoras y la obra de educación. Los recursos aprobados para la construcción de nuevos espacios educativos son recibidos en tiempo y forma
Justificación de Diferencia de Avance con Respecto a las Metas Programadas															
La obra UACH-CCMS-01-2018/P para la construcción del edificio de aulas para la DES Agropecuaria, ubicado en el campus II, ha terminado su proceso satisfactoriamente															

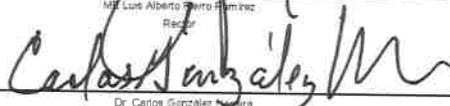
GOBIERNO DEL ESTADO DE CHIHUAHUA
SEGUIMIENTO A LA MATRIZ DE INDICADORES
Segundo Trimestre 2019

Ultima Actualización 31-03-2019
Hoja No 3 de 3
Fecha de Impresión 20/08/2019

418-UNIVERSIDAD AUTÓNOMA DE CHIHUAHUA

Título o Dependencia

MÉ. Luis Alberto Priero Ramírez
Rector



Dr. Carlos González Nuera
Secretario de Educación y Deportes

PRRPH/PE/007

**GOBIERNO DEL ESTADO DE CHIHUAHUA
SEGUIMIENTO A LA MATRIZ DE INDICADORES
Segundo Trimestre 2019**

Ultima Actualización 31-03-2019
Hoja No 2 de 3
Fecha de Impresión 20/03/2019

419-UNIVERSIDAD AUTÓNOMA DE CHIHUAHUA

2K01719E103T2 - INFRAESTRUCTURA EDUCATIVA SUPERIOR 2019 / DESARROLLO HUMANO Y SOCIAL - EDUCACION - DERECHOS HUMANOS E INCLUSIÓN SOCIAL

Referencia	Resumen Narrativo	Datos del Indicador							Avance de la Meta del Indicador				Medios de Verificación	Supuestos		
		Nombre del Indicador / Descripción del Indicador	Método de Cálculo	Tipo / Dimensión / Frecuencia / Trayectoria	Fórmula / Variables de la Fórmula	Clasificación	Unidad de Medida	Meta Reprogramada	Valor Logrado del Trimestre		Valor Logrado Acumulado				Justificación	
									Valor	%	Valor	%				
FIN	Contribuir a elevar la cobertura en Educación Superior mediante el incremento de la capacidad de la infraestructura instalada en la Universidad Autónoma de Chihuahua	-Porcentaje de abstracción de Educación Superior Determina el porcentaje de alumnos matriculados de nuevo ingreso en licenciaturas en relación al total de egresados de Educación Media Superior	PORCENTUAL	ESTRATEGICO EFICACIA ANUAL ASCENDENTE	(NILIC/EG_MS_T_1)*100 NILIC = Alumnos y alumnos de Nuevo Ingreso de Licenciatura	ACUMULADO	Alumnas y alumnos	5,814	15.51	0	0.00	0	0.00	Dicho indicador al ser acumulado se reporta en cero, debido a que su cumplimiento se logra en el cuarto trimestre	http://transparencia.uach.mx/informacion_publica_de_oficio/traccion_vii.html	Se reciben en tiempo y forma los recursos destinados para lograr los objetivos y metas de FAM 2018
PROPOSITO	Alumnas y alumnos de la Universidad Autónoma de Chihuahua cuentan con espacios educativos adecuados y suficientes	-Porcentaje de alumnas y alumnas beneficiados con construcción de infraestructura educativa Determina el porcentaje de alumnas y alumnos de la UACH inscritos y que son beneficiados con construcción de espacios educativos en el año actual	PORCENTUAL	ESTRATEGICO EFICIENCIA ANUAL ASCENDENTE	EG_MS_T_1 = Egresados de Media Superior del ciclo anterior (AB/MRC)*100 AB = Alumnas y alumnas beneficiados con espacios educativos construidos	CONSTANTE	Alumnas y alumnos	37,494	100.00	37,494	0.00	37,494	0.00	La asignación de FAM 2019 según oficio 511/2019-0275 de la Dirección General de Educación Superior será destinado para continuar con la segunda etapa de la construcción del edificio de aulas para las DES Agropecuarias, campus II, a la fecha estamos en espera de ministración del recurso	http://transparencia.uach.mx/informacion_publica_de_oficio/traccion_vii.html	Los alumnos y las alumnas se inscriben por la oferta educativa de la UACH y se inscriben según los requisitos necesarios para ser matriculados
Componente CO1	Nuevos espacios educativos construidos	-Porcentaje de avance en la construcción de nuevos espacios educativos Determina el porcentaje de avance en la construcción de espacios en relación al total de espacios programados	PORCENTUAL	GESTION CALIDAD ANUAL ASCENDENTE	MRC = Matricula con requerimiento de construcción (NEFC/TNEFP)*100 NEFC = Nuevos Espacios Físicos Construidos	CONSTANTE	Alumnas y alumnos	2,337	100.00	2,337	0.00	2,337	0.00	La asignación de FAM 2019 destinada para continuar con la segunda etapa de la construcción del edificio de aulas para las DES Agropecuarias, campus II, a la fecha estamos en espera de ministración del recurso	http://transparencia.uach.mx/	Aumento de la inversión pública para la construcción de espacios educativos. Se reciben en tiempo y forma los recursos autorizados para la construcción.
Actividad CO101	Inversión comprometida para nuevos espacios educativos.	-Porcentaje de recursos pagados para la construcción de nuevos espacios educativos Determina el porcentaje de recursos pagados para la construcción de nuevos espacios educativos en relación al total de recursos autorizados para la construcción de nuevos espacios educativos	PORCENTUAL	GESTION ECONOMIA ANUAL ASCENDENTE	TNEFP = Total de Nuevos Espacios Físicos Programados (RP/TRA)*100 RP = Recursos Pagados	CONSTANTE	Espacios educativos	41	100.00	41	0.00	41	0.00	La asignación de FAM 2019 destinada para continuar con la segunda etapa de la construcción del edificio de aulas para las DES Agropecuarias, campus II, a la fecha estamos en espera de ministración del recurso	http://transparencia.uach.mx/informacion_publica_de_oficio/traccion_vii.html	Gobierno del estado emite oficio de autorización del proyecto educativo. La licitación es otorgada por las empresas constructoras y la obra de adjudica. Los recursos aprobados para la construcción de nuevos espacios educativos son recibidos en tiempo y forma
					TRA = Total de Recursos Autorizados	CONSTANTE	Recursos financieros	35,349,271		35,349,271		35,349,271				

Justificación de Diferencia de Avance con Respecto a las Metas Programadas

Construcción para edificio de laboratorio "A" de la DES Agropecuaria Campus II Chihuahua, Chih. se encuentra en proceso de pago de anticipo para iniciar con la construcción, con número de contrato UACH-CCMS-01-2019/R por la empresa Masel Cheffer y Construcciones S.A. de C.V.
Construcción para edificio de laboratorio "B" de la DES Agropecuaria Campus II Chihuahua, Chih. se encuentra en proceso de pago de anticipo para iniciar trabajos de construcción, con número de contrato UACH-CCMS-02-2019/R por Juca Construcciones CIVILES y Mecánicas S.A. de C.V.
Por lo tanto, se da seguimiento en ciertos Propósito, Componente y Actividad

Gobierno del Estado de Chihuahua
SEGUIMIENTO A LA MATRIZ DE INDICADORES
Segundo Trimestre 2019


Última Actualización 31-03-2019
Hoja No 3 de 3
Fecha de Impresión 20/08/2019
PRRHHF907_m

418-UNIVERSIDAD AUTÓNOMA DE CHIHUAHUA

Título de Dependencia

M. E. Luis Alberto P. de la Cruz Ramírez

Secretario



Dr. Carlos González Herrera

Secretario de Educación y Deporte

**GOBIERNO DEL ESTADO DE CHIHUAHUA
SEGUIMIENTO A LA MATRIZ DE INDICADORES
Segundo Trimestre 2019**

Ultima Actualización 31-03-2019
Hoja No 1 de 3
Fecha de Impresión 20/08/2019
PR010907.m

419-UNIVERSIDAD AUTÓNOMA DE CHIHUAHUA

2ND4119E103T2 - PROGRAMA DE INVERSIÓN DE LA UNIVERSIDAD AUTÓNOMA DE CHIHUAHUA 2019 / DESARROLLO HUMANO Y SOCIAL - EDUCACIÓN - DERECHOS HUMANOS E INCLUSIÓN SOCIAL

Definición del Programa	Beneficiarios				
	Población	Tipo	Mujeres	Hombres	Total
Se orientó a la construcción, equipamiento, conservación y rehabilitación de infraestructura física de nivel de educación superior según las necesidades de la Universidad Autónoma de Chihuahua. El principal objetivo es optimizar el funcionamiento de la misma, que permita mantener instalaciones dignas para dar cabida al incremento de cobertura y regionalización de la matrícula con calidad.	REFERENCIA	Alumnas y alumnos			
	OBJETIVO	Alumnas y alumnos	582,197	591,913	1,174,110
	POSTERGADA	Alumnas y alumnos	14,942	12,586	27,508
	POTENCIAL	Alumnas y alumnos	54,091	55,516	109,607
			68,420	67,762	126,182
Recursos del Programa					
	Presupuesto Autorizado	Presupuesto Modificado	Gasto	Variación Presup. Modificado vs Gasto	
	21,373,375	21,373,375		21,373,375	

Alineaciones

Alineación al Plan Nacional de Desarrollo

Eje	N3	México con Educación de Calidad
Tema	01	Educación
Subtema	00	Educación
Objetivo	001	Desarrollar el potencial humano de los mexicanos con educación de calidad
Estrategia		
Línea de Acción		

Alineación al Plan Estatal de Desarrollo

Eje	E1	Desarrollo Humano y Social
Tema	-	
Subtema	12	Promover la inclusión y la igualdad del sistema educativo para contribuir a la conformación de una sociedad más justa en favor de las personas vulnerables
Objetivo	02	Mejorar las condiciones físicas de los espacios educativos que se encuentran en escuelas ubicadas en zonas de alto rezago social, que permita otorgar una educación inclusiva y en igualdad de oportunidades a sus estudiantes, con relación a las y los estudiantes que pertenecen a otro segmento de la población.
Estrategia		
Línea de Acción		

FUENTES DE FINANCIAMIENTO

Clave	Fuente	Origen	Porcentaje	Autorizado	Modificado	Gasto	Variación
1110119	RECURSOS DEL ESTADO 2019	ESTATAL	0.00	0	0	0	0
1219119	FINANCIAMIENTO INTERNO 2019	ESTATAL	0.00	0	0	0	0
1489819	INGRESOS PROPIOS DE ENTIDADES PARAESTATALES 2019	INGRESOS PROPIOS	100.00	21,373,375	21,373,375	0	21,373,375

**GOBIERNO DEL ESTADO DE CHIHUAHUA
SEGUIMIENTO A LA MATRIZ DE INDICADORES
Segundo Trimestre 2019**

Última Actualización 31-03-2019
Hoja No 2 de 3
Fecha de Impresión 20/08/2019

418-UNIVERSIDAD AUTÓNOMA DE CHIHUAHUA

2K0411BE10J72 - PROGRAMA DE INVERSIÓN DE LA UNIVERSIDAD AUTÓNOMA DE CHIHUAHUA 2019 / DESARROLLO HUMANO Y SOCIAL - EDUCACIÓN - DERECHOS HUMANOS E INCLUSIÓN SOCIAL

Referencia	Resumen Narrativo	Datos del Indicador							Meta Reprogramada	Avance de la Meta del Indicador				Medios de Verificación	Supuestos
		Nombre del Indicador / Descripción del Indicador	Método de Cálculo	Tipo / Dimensión / Frecuencia / Trayectoria	Fórmula / Variables de la Fórmula	Clasificación	Unidad de Medida	Valor Logrado del Trimestre		%	Valor Logrado Acumulado	%	Justificación		
FIN	Contribuir a elevar la calidad y la cobertura en la Educación Superior mediante infraestructura adecuada	Porcentaje de Programas Educativos evaluables de Calidad Determina el número de programas educativos evaluables de calidad respecto al total de programas educativos evaluables.	PORCENTUAL	ESTRATEGICO	$(PEeC/TEe)*100$ PEeC = Programas Educativos evaluables de Calidad	ACUMULADO	Programas	38	10.37	33	81.11	33	81.11	https://www.uach.mx/asessco/medialpublications/2017/10/143_agenda-estadistica/estadistica-basica-2017.pdf	Se reciben en tiempo y forma los recursos destinados para lograr los objetivos y metas
PROPOSITO	Los alumnos y alumnas inscritos en la Universidad Autónoma de Chihuahua cuentan con espacios suficientes	Porcentaje de cobertura estatal de educación superior Determina el porcentaje de alumnos que se inscriben matriculan en la Universidad Autónoma de Chihuahua (UACH) en relación con el total de alumnos a nivel superior del estado.	PORCENTUAL	ESTRATEGICO	$(MT_UACH/TAES)*100$ MT_UACH = Matrícula total superior de la Universidad Autónoma de Chihuahua (UACH)	ACUMULADO	Alumnos y alumnas	27,508	19.74	24,848	88.25	24,848	88.25	https://www.uach.mx/asessco/medialpublications/2017/10/143_agenda-estadistica/estadistica-basica-2017.pdf	Los alumnos y alumnas se interesan por la oferta educativa y se inscriben en algún programa de Educación Superior de la UACH. Los recursos se reciben en tiempo y forma para su debida atención.
Componente C01	Espacios Adecuados para la Educación Superior	Porcentaje de Espacios atendidos con rehabilitación, adecuación y/o construcción Determina la relación entre los espacios (Unidades Presupuestales) atendidos con rehabilitación, adecuación y/o construcción entre el total de Unidades presupuestales programadas para rehabilitación, adecuación y/o construcción.	PORCENTUAL	GESTION	$(UPA_C/TP)*100$ UPA_C = Unidades Presupuestales atendidas con rehabilitación, adecuación y/o construcción	ACUMULADO	Unidades administrativas	2	0.00	0	0.00	0	0.00	http://transparencia.uach.mx/Informacion_publica_de_oficializacion_uach.html	Se captan los recursos suficientes para la atención de espacios
		Porcentaje de Espacios atendidos con equipamiento Determina la relación entre los espacios (Unidades Presupuestales) atendidos entre Unidades presupuestales programadas para adquirir equipamiento.	PORCENTUAL	GESTION	$(UP_EQ/TP)*100$ UP_EQ = Unidades Presupuestales autorizadas con Equipamiento	ACUMULADO	Unidades administrativas	19	100.00	16	81.58	26	136.84	http://transparencia.uach.mx/Informacion_publica_de_oficializacion_uach.html	
Actividad C0101	Asignación de recursos para construcción de espacios.	Porcentaje de recurso asignado para construcción Determina la relación de recurso ejercido en rehabilitación, adecuación y/o construcción entre Recurso programado para rehabilitación, adecuación y/o construcción.	PORCENTUAL	ECONOMIA	$(RA_C/TP)*100$ RA_C = Recurso ejercido en rehabilitación, adecuación y/o construcción	ACUMULADO	Recursos financieros	0	0.00	0	0.00	0	0.00	http://transparencia.uach.mx/Informacion_publica_de_oficializacion_uach.html	Al mes de Junio no se ha ejercido recurso para esta acción
Actividad C0102	Asignación de recursos para el equipamiento de espacios	Porcentaje de recurso asignado para equipamiento Determina la relación de recurso ejercido en equipamiento entre recurso programado para adquirir equipamiento.	PORCENTUAL	ECONOMIA	$(RA_EQ/TP)*100$ RA_EQ = Recurso ejercido en equipamiento	ACUMULADO	Recursos financieros	21,373,374	100.00	1,560,304	7.30	2,392,607	11.19	http://transparencia.uach.mx/Informacion_publica_de_oficializacion_uach.html	Se cuenta con recursos suficientes para el equipamiento de espacios. Los proveedores entregan los bienes y servicios en tiempo y forma

Justificación de Diferencia de Avance con Respecto a las Metas Programadas

GOBIERNO DEL ESTADO DE CHIHUAHUA
SEGUIMIENTO A LA MATRIZ DE INDICADORES
Segundo Trimestre 2019


Última Actualización 31-03-2019
Hoja No 3 de 3
Fecha de Impresión 20/08/2019
PRR0141567.m

419-UNIVERSIDAD AUTÓNOMA DE CHIHUAHUA

Título de Dependencia

ME Luis Alberto Ferrer Martínez

D.A.



Dr. Carlos González Herrera
Secretario de Educación y Deporte

GOBIERNO DEL ESTADO DE CHIHUAHUA
SEGUIMIENTO A LAS METAS DEL PROGRAMA OPERATIVO ANUAL
Segundo Trimestre 2019

Ultima Actualización: 31/03/2019
 Hoja No. 1 de 2
 Fecha Impresión: 20/09/2019

419-UNIVERSIDAD AUTONOMA DE CHIHUAHUA

2E05119 / E103T2 VINCULACIÓN Y SERVICIOS EDUCATIVOS 2019 / DESARROLLO HUMANO Y SOCIAL - EDUCACIÓN - DERECHOS HUMANOS E INCLUSIÓN SOCIAL

Definición del Programa	Beneficiarios				
	Población	Tipo	Mujeres	Hombres	Total
Fortalecer los servicios para las alumnas y alumnos de la educación superior tecnológica y la vinculación con el sector educativo, social y productivo mediante la disposición permanente y oportuna de los recursos humanos, materiales y financieros, sustentados en el control interno y rendición de cuentas bajo los principios de eficacia, eficiencia, calidad y economía.	REFERENCIA	Alumnas y alumnos	582,197	591,913	1,174,110
	OBJETIVO	Alumnas y alumnos	14,328	12,246	26,575
	POSTERGADA	Alumnas y alumnos	54,081	55,516	109,607
	POTENCIAL	Alumnas y alumnos	68,420	67,762	136,182
	Recursos del Programa				
	Presupuesto Autorizado	Presupuesto Modificado	Gasto	Variación Presup. Modificado vs Gasto	
	42,967,812	43,428,312		43,428,312	

ALINEACIÓN

Alineación al Plan Nacional de Desarrollo

Eje	N2	Más allá con Educación de Calidad
Tema	04	Ciencia, Tecnología e Innovación
Subtema	00	Ciencia, Tecnología e Innovación
Objetivo	001	Hacer del desarrollo científico, tecnológico y la innovación pilares para el progreso económico y social sostenible.
Estrategia		
Línea de Acción		

Alineación al Plan Estatal de Desarrollo

Eje	E1	Desarrollo Humano y Social
Tema	-	
Subtema	-	
Objetivo	17	Garantizar el acceso a la cultura como un Derecho Humano para la formación integral de la ciudadanía, que permita la cohesión e inclusión social e incentive la igualdad entre mujeres y hombres.
Estrategia	01	Establecer la cultura como un medio para el desarrollo económico, social y humano, al facilitar su acceso a la población que habita en zonas marginadas.
Línea de Acción		

FUENTES DE FINANCIAMIENTO

Clave	Fuente	Origen	Porcentaje	Autorizado	Modificado	Gasto	Variación
1110119	RECURSOS DEL ESTADO 2019	ESTATAL	0.00	0	0	0	0
1119019	CONTRAPARTE ESTATAL A REASIGNACIONES DE RECURSOS FEDERALES ORDINARIAS SECRETARIA DE EDUCACION PUBLICA 2019	ESTATAL	39.90	14,574,670	14,574,670	0	14,574,670
1210119	FINANCIAMIENTO INTERNO 2019	ESTATAL	0.00	0	0	0	0
1400019	INGRESOS PROPIOS DE ENTIDADES PARA ESTATALES 2019	INGRESOS PROPIOS	14.52	6,240,766	6,240,766	0	6,240,766

OTRAS FUENTES DE FINANCIAMIENTO

Clave	Fuente	Programa	Origen	Porcentaje	Autorizado	Modificado	Gasto	Variación
2559119	REASIGNACIONES DE RECURSOS FEDERALES SECRETARIA DE EDUCACION PUBLICA 2019	PROGRAMA DE APOYO AL DESARROLLO DE LA EDUCACION SUPERIOR (FADES) 2016	FEDERAL	0.00	0	440,500	0	-440,500
2573019	REASIGNACIONES DE RECURSOS FEDERALES ORDINARIAS SECRETARIA DE EDUCACION PUBLICA 2019	VINCULACIÓN Y SERVICIOS EDUCATIVOS 2019	FEDERAL	0.00	0	22,172,377	0	22,172,377
2573019	REASIGNACIONES DE RECURSOS FEDERALES ORDINARIAS SECRETARIA DE EDUCACION PUBLICA 2019	VINCULACIÓN Y SERVICIOS EDUCATIVOS 2019	FEDERAL	51.58	22,172,377	0	0	0

GOBIERNO DEL ESTADO DE CHIHUAHUA
SEGUIMIENTO A LAS METAS DEL PROGRAMA OPERATIVO ANUAL
Segundo Trimestre 2019

Ultima Actualización: 31/03/2019
 Hoja No. 2 de 2
 Fecha Impresión: 2008/2019
 PROSEPE/ISSI

418-UNIVERSIDAD AUTÓNOMA DE CHIHUAHUA

2E05119 / E10372 VINCULACIÓN Y SERVICIOS EDUCATIVOS 2019 / DESARROLLO HUMANO Y SOCIAL - EDUCACIÓN - DERECHOS HUMANOS E INCLUSIÓN SOCIAL

FIN Contribuir al desarrollo económico y la competitividad mediante la vinculación del sector educativo con su entorno a través de un capital humano mejor preparado para las necesidades del mercado con la demanda laboral.	PROPOSITO Alumnas y alumnos formados de manera integral, socialmente responsables y con sólidas competencias se incorporan en los escenarios laborales para desarrollarse en un entorno global.
---	---

Referencia	Resumen Narrativo	Presupuesto Modificado	Gasto Acumulado	% Gte. vs Modif.	Meta del Objetivo				Avance de la Meta del Objetivo				Meta de Beneficiarios								
					Unidad de Medida	Valor	Clasificación	Valor Legr.	% Legr. vs Repr.	Valor Legrado Acumulado	% Acum. vs Repr.	Justificación	Tipo	Valor	Valor Legrado del Trimestre	%	Valor Legrado Acumulado	%	Mujeres	Hombres	Justificación
						Reprogramado		del Trimestre		vs Repr.				Reprogramado			vs Repr.				
C01	Difusión, Divulgación, Extensión y Vinculación otorgada	43,428,312			Asistentes	103,000.00	ACUMULADO	44,270.00	42.98	44,270.00	42.98		Asistentes	103,000	0	0.00	0.00	0.00	0	0	
C0101	Realización de actividades de vinculación	36,981,496			Actividades	760.00	ACUMULADO	817.00	81.18	817.00	81.18										
					Convenios	150.00	ACUMULADO	149.00	99.33	149.00	99.33										
					Solicitudes recibidas	2,000.00	ACUMULADO	1,480.00	74.00	1,480.00	74.00										
					Usarios	290,000.00	ACUMULADO	82,795.00	28.55	82,795.00	28.55										
C0102	Realización de actividades de difusión y divulgación cultural	3,224,747			Actividades	800.00	ACUMULADO	742.00	92.75	742.00	92.75										
C0103	Realización de actividades de extensión	3,222,069			Programas	142.00	ACUMULADO	142.00	100.00	142.00	100.00										
					Alumnas y alumnos	3,500.00	ACUMULADO	2,855.00	81.57	2,855.00	81.57										
					Alumnas y alumnos	2,500.00	ACUMULADO	2,363.00	94.52	2,363.00	94.52										
	Total	43,428,312				402,862.00		135,413.00	33.61	135,413.00	33.61			103,000.00	0.00	0.00	0.00	0.00			

Justificación de Diferencia de Avance en Respecto a las Metas Programadas

Titular de Dependencia

México Alberto Ferrero Ferrero

Rece

Titular de Dependencia Cabeza de Sector

Dr. Carlos González Hernández

Secretario de Educación y Deporte

**GOBIERNO DEL ESTADO DE CHIHUAHUA
SEGUIMIENTO A LAS METAS DEL PROGRAMA OPERATIVO ANUAL
Segundo Trimestre 2019**

Ultima Actualización: 31/03/2019
Hoja No. 1 de 2
Fecha Impresión: 20/08/2019
PROFEP/SES/MS

418-UNIVERSIDAD AUTONOMA DE CHIHUAHUA

2E06819 / E103T2 COBERTURA EN EDUCACIÓN SUPERIOR LICENCIATURA 2019 / DESARROLLO HUMANO Y SOCIAL - EDUCACIÓN - DERECHOS HUMANOS E INCLUSIÓN SOCIAL

Definición del Programa

Se orienta a las acciones y proyectos de regulación, desarrollo, promoción y prestación de servicios educativos que otorguen mayores oportunidades de acceso a la educación superior a nivel superior universitario o profesional asociado, licenciatura y universitaria para las y los alumnos.

		Beneficiarios				
		Población	Tipo	Mujeres	Hombres	Total
REFERENCIA			Alumnas y alumnos	592,197	591,813	1,174,110
OBJETIVO			Alumnas y alumnos	5,299	5,049	10,348
POSTERGADA			Alumnas y alumnos	13,074	14,072	27,146
POTENCIAL			Alumnas y alumnos	18,373	19,121	37,494
		Recursos del Programa				
		Presupuesto Autorizado	Presupuesto Modificado	Gasto	Variación Presup. Modificado vs Gasto	
		570,172,637	570,172,637		570,172,637	

A LINEACIÓN

Alineación al Plan Nacional de Desarrollo

Eje	ND	México con Educación de Calidad
Tema	02	Vinculación de la educación con las necesidades sociales y económicas
Subtema	06	Vinculación de la educación con las necesidades sociales y económicas
Objetivo	06.1	Garantizar la inclusión y la equidad en el Sistema Educativo
Estrategia		
Línea de Acción		

Alineación al Plan Estatal de Desarrollo

Eje	E1	Desarrollo Humano y Social
Tema	-	
Subtema	-	
Objetivo	12	Promover la inclusión y la igualdad del sistema educativo para contribuir a la conformación de una sociedad más justa en favor de las personas vulneradas
Estrategia	04	Ampliar las oportunidades de acceso a la educación a las personas en situación de vulnerabilidad que se encuentran en rezago educativo
Línea de Acción		

FUENTES DE FINANCIAMIENTO

Clave	Fuente	Origen	Porcentaje	Autorizado	Modificado	Gasto	Variación
110101	RECURSOS DEL ESTADO 2019						
110101	RECURSOS DEL ESTADO 2019	ESTATAL	0.00	0	0	0	0
110101	RECURSOS DEL ESTADO 2019	ESTATAL	0.00	0	0	0	0
110101	CONTRAPARTE ESTATAL A REASIGNACIONES DE RECURSOS FEDERALES ORDINARIAS SECRETARIA DE EDUCACION PUBLICA 2019	ESTATAL	19.82	113,001,859	113,001,859	0	113,001,859
110101	FINANCIAMIENTO INTERNO 2019	ESTATAL	0.00	0	0	0	0
110101	INGRESOS PROPIOS DE ENTIDADES PARASTATALES 2019	INGRESOS PROPIOS	43.51	248,079,801	248,079,801	0	248,079,801

OTRAS FUENTES DE FINANCIAMIENTO

Clave	Fuente	Programa	Origen	Porcentaje	Autorizado	Modificado	Gasto	Variación
2579019	REASIGNACIONES DE RECURSOS FEDERALES ORDINARIAS SECRETARIA DE EDUCACION PUBLICA 2019	2E06819 COBERTURA EN EDUCACIÓN SUPERIOR LICENCIATURA 2019	FEDERAL	0.00	0	209,090,877	0	209,090,877
2579019	REASIGNACIONES DE RECURSOS FEDERALES ORDINARIAS SECRETARIA DE EDUCACION PUBLICA 2019		FEDERAL	36.67	209,090,877	0	0	

**GOBIERNO DEL ESTADO DE CHIHUAHUA
SEGUIMIENTO A LAS METAS DEL PROGRAMA OPERATIVO ANUAL
Segundo Trimestre 2019**

Última Actualización: 31/03/2019
Hoja No. 2 de 2
Fecha Impresión: 2008/2019
P0888E0101

418-UNIVERSIDAD AUTONOMA DE CHIHUAHUA

2E08819 / E103T2 COBERTURA EN EDUCACIÓN SUPERIOR LICENCIATURA 2019 / DESARROLLO HUMANO Y SOCIAL - EDUCACIÓN - DERECHOS HUMANOS E INCLUSIÓN SOCIAL

FIN:
Contribuir a ampliar las oportunidades de acceso a la Educación Superior mediante la cobertura de un servicio equitativo e incluyente.

PROPOSITO:
Alumnas y alumnos acceden con igualdad de oportunidades a los servicios de educación superior ofrecidos.

Referencia	Resumen Narrativo	Presupuesto Modificado	Gasto Acumulado	% Ojo. vs Modif.	Meta del Objetivo				Avance de la Meta del Objetivo				Meta de Beneficiarios		Avance de la Meta de Beneficiarios						
					Unidad de Medida	Valor Reprogramado	Clasificación	Valor Logr. del Trimestre	% Logr. vs Repr.	Valor Logrado Acumulado	% Acum. vs Repr.	Justificación	Tipo	Valor Reprogramado	Valor Logrado del Trimestre	%	Valor Logrado Acumulado	%	Mujeres	Hombres	Justificación
C01	Servicios de educación superior proporcionados de manera equitativa e incluyente.	528,514,863			Alumnas y alumnos	10,348.00	ACUMULADO	4,222.00	41.77	4,222.00	41.77		Alumnas y alumnos	10,348	0	0.00	0.00	0.00	0	0	
					Alumnas y alumnos	28,691.00	ACUMULADO	21,089.00	79.23	21,089.00	79.23		Alumnas y alumnos	28,691	0	0.00	0.00	0.00	0	0	
					Alumnas y alumnos	19,202.00	ACUMULADO	19,692.00	102.03	19,692.00	102.03		Alumnas y alumnos	19,202	0	0.00	0.00	0.00	0	0	
					Alumnas y alumnos	1,435.00	ACUMULADO	1,189.00	104.76	1,189.00	104.76		Alumnas y alumnos	1,435	0	0.00	0.00	0.00	0	0	
C0101	Otorgar programas educativos	528,514,863			Programas	38.00	ACUMULADO	37.00	97.37	37.00	97.37										
C02	Infraestructura educativa gestionada.			0.00	Metro cuadrado	5,417,168.00	ACUMULADO	5,417.00	1.05	5,417.00	1.05		Alumnas y alumnos	28,691	0	0.00	0.00	0.00	0	0	
C0201	Participación de proyectos de infraestructura educativa			0.00	Proyectos	2.00	ACUMULADO	2.00	100.00	2.00	100.00										
C0202	Participación de proyectos de equipamiento			0.00	Proyectos	11.00	ACUMULADO	10.00	90.91	10.00	90.91										
C03	Apeyos Universitarios otorgados	41,667,984			Condensaciones	26,827.00	ACUMULADO	3,233.00	12.62	3,233.00	12.62		Beneficiarios	25,827	0	0.00	0.00	0.00	0	0	
C0301	Institucionalización de exención de pago	41,667,984			Condensaciones	15,130.00	ACUMULADO	2,616.00	17.29	2,616.00	17.29										
	Total	570,172,837				615,450.00		57,487.00	9.34	57,487.00	9.34			109,894.00	0.00	0.00	0.00	0.00	0	0	

Justificación de Diferencia de Avance con Respecto a las Metas Programadas

Titular de Departamento

ME Luis Alberto Pardo Ramirez
Rector

Titular de Dependencia Oficina de Sector

Dr. Carlos González Herrera
Secretario de Educación y Deporte

GOBIERNO DEL ESTADO DE CHIHUAHUA
SEGUIMIENTO A LAS METAS DEL PROGRAMA OPERATIVO ANUAL
Segundo Trimestre 2019

Ultima Actualización: 31/03/2019
 Hoja No. 1 de 2
 Fecha Impresión: 20/08/2019

416-UNIVERSIDAD AUTONOMA DE CHIHUAHUA

2E07219 / E103T2 DOCENCIA EN EDUCACIÓN SUPERIOR LICENCIATURA 2019 / DESARROLLO HUMANO Y SOCIAL - EDUCACIÓN - DERECHOS HUMANOS E INCLUSIÓN SOCIAL

Definición del Programa		Beneficiarios				
Se orienta a las acciones e proyectos que permitan la correcta prestación y regulación de los servicios para educación superior en licenciatura, que aporten mayor calidad a la educación que se brinda en nivel superior universitario o profesional asociado. <small>licenciatura universitaria</small>		Participación	Tipo	Mujeres	Hombres	Total
		REFERENCIA	Alumnas y alumnos	592,197	591,913	1,174,110
		OBJETIVO	Alumnas y alumnos	14,329	12,246	26,575
		POSTERGADA	Alumnas y alumnos	54,091	55,518	109,607
		POTENCIAL	Alumnas y alumnos	68,420	67,762	136,182
Recursos del Programa						
		Presupuesto Autorizado	Presupuesto Modificado	Gasto	Variación Presup. Modificado vs Gasto	
		847,036,357	865,223,378		865,223,378	

ALINEACIÓN

Alineación al Plan Nacional de Desarrollo

Eje	N3	México con Educación de Calidad
Tema	D1	Educación
Subtema	00	Educación
Objetivo	001	Desarrollar el potencial humano de los mexicanos con educación de calidad.
Estrategia		
Línea de Acción		

Alineación al Plan Estatal de Desarrollo

Eje	E1	Desarrollo Humano y Social
Tema	-	
Subtema	-	
Objetivo	13	Desarrollar ambientes escolares propicios que generen armonía social, con el fin de asegurar un alto logro educativo y la permanencia de las y los estudiantes en una formación educativa integral.
Estrategia	01	Promover los derechos humanos, los valores democráticos, la igualdad de género y el respeto por el medio ambiente, a fin de contribuir a la armonía social.
Línea de Acción		

FUENTES DE FINANCIAMIENTO

Clave	Fuente	Origen	Porcentaje	Autorizado	Modificado	Gasto	Variación
1110119	RECURSOS DEL ESTADO 2018	ESTATAL	7.24	81,324,377	81,324,377	0	81,324,377
1139019	CONTRAPARTE ESTATAL - REASIGNACIONES DE RECURSOS FEDERALES ORDINARIAS SECRETARIA DE EDUCACION PUBLICA 2019	ESTATAL	26.03	220,478,617	220,478,617	0	220,478,617
1121019	FINANCIAMIENTO INTERNO 2019	ESTATAL	0.00	0	0	0	0
1400019	INGRESOS PROPIOS DE ENTIDADES PARAESTATALES 2019	INGRESOS PROPIOS	15.04	127,426,262	127,426,262	0	127,426,262

OTRAS FUENTES DE FINANCIAMIENTO

Clave	Fuente	Programa	Origen	Porcentaje	Autorizado	Modificado	Gasto	Variación
2555117	REASIGNACIONES DE RECURSOS FEDERALES SECRETARIA DE EDUCACION PUBLICA 2017	PROGRAMA PARA EL DESARROLLO PROFESIONAL DOCENTE (PRODEP) 2017	FEDERAL	0.00	0	0	0	0
2555118	REASIGNACIONES DE RECURSOS FEDERALES SECRETARIA DE EDUCACION PUBLICA 2018	PROGRAMA PARA EL DESARROLLO PROFESIONAL DOCENTE (PRODEP) 2018	FEDERAL	0.00	0	0	0	0
2555119	REASIGNACIONES DE RECURSOS FEDERALES SECRETARIA DE EDUCACION PUBLICA 2019	PROGRAMA PARA EL DESARROLLO PROFESIONAL DOCENTE (PRODEP) 2019	FEDERAL	0.00	0	0	0	0
2555119	REASIGNACIONES DE RECURSOS FEDERALES SECRETARIA DE EDUCACION PUBLICA 2019	PROGRAMA DE FORTALECIMIENTO A LA CALIDAD EDUCATIVA (PFCE 2018)	FEDERAL	0.00	0	0	0	0
2555119	REASIGNACIONES DE RECURSOS FEDERALES SECRETARIA DE EDUCACION PUBLICA 2019	PROGRAMA DE CARRERA DOCENTE 2018	FEDERAL	0.00	0	0	0	0
2555119	REASIGNACIONES DE RECURSOS FEDERALES SECRETARIA DE EDUCACION PUBLICA 2019	PROGRAMA PARA EL DESARROLLO PROFESIONAL DOCENTE (PRODEP) 2018	FEDERAL	0.00	0	0	0	0
2555119	REASIGNACIONES DE RECURSOS FEDERALES SECRETARIA DE EDUCACION PUBLICA 2019	PROGRAMA DE FORTALECIMIENTO A LA CALIDAD EDUCATIVA (PFCE 2019)	FEDERAL	0.00	0	18,187,021	0	18,187,021
2555119	REASIGNACIONES DE RECURSOS FEDERALES SECRETARIA DE EDUCACION PUBLICA 2019	PROGRAMA DE CARRERA DOCENTE 2019	FEDERAL	0.00	0	0	0	0
2570019	REASIGNACIONES DE RECURSOS FEDERALES ORDINARIAS SECRETARIA DE EDUCACION PUBLICA 2019	PROGRAMA PARA EL DESARROLLO PROFESIONAL DOCENTE (PRODEP) 2019	FEDERAL	0.00	0	0	0	0
2570019	REASIGNACIONES DE RECURSOS FEDERALES ORDINARIAS SECRETARIA DE EDUCACION PUBLICA 2019	DOCENCIA EN EDUCACIÓN SUPERIOR LICENCIATURA 2019	FEDERAL	0.00	0	437,797,101	0	437,797,101
2570019	REASIGNACIONES DE RECURSOS FEDERALES ORDINARIAS SECRETARIA DE EDUCACION PUBLICA 2019		FEDERAL	51.69	437,797,101	0	0	0

**GOBIERNO DEL ESTADO DE CHIHUAHUA
SEGUIMIENTO A LAS METAS DEL PROGRAMA OPERATIVO ANUAL
Segundo Trimestre 2019**

Última Actualización: 31/03/2019
Hoja No. 2 de 2
Fecha Impresión: 20/09/2019
PROGRAMA 001_m

418-UNIVERSIDAD AUTÓNOMA DE CHIHUAHUA

2E07219 / E10372 DOCENCIA EN EDUCACIÓN SUPERIOR LICENCIATURA 2019 / DESARROLLO HUMANO Y SOCIAL - EDUCACIÓN - DERECHOS HUMANOS E INCLUSIÓN SOCIAL

FIN: Contribuir al aseguramiento de la calidad de la enseñanza con el fin de un alto logro educativo mediante la formación integral de las alumnas y los alumnos en educación superior para la mejora de los resultados académicos.

PROPOSITO: Alumnas y alumnos concluyen su educación superior en programas educativos de calidad, formados de manera integral y con sentido humanista.

Referencia	Resumen Narrativo	Presupuesto Modificado	Gasto Acumulado	% Obj vs Medif.	Meta del Objetivo				Avance de la Meta del Objetivo				Meta de Beneficiarios								
					Unidad de Medida	Valor Reprogramado	Clasificación	Valor Logr. del Trimestre	% Logr. vs Repr.	Valor Logrado Acumulado	% Acum. vs Repr.	Justificación	Tipo	Valor Reprogramado	Valor Logrado del Trimestre	%	Valor Logrado Acumulado	%	Avance de la Meta de Beneficiarios		Justificación
																			Mujeres	Hombres	
CD1	Tutorías Impartidas	24,127,286			Alumnas y alumnos	14,600.00	ACUMULADO	11,318.00	78.06	11,318.00	78.06		Alumnas y alumnos	14,600	0	0.00	0.00	0.00	0	0	
C0101	Realización del programa de tutorías	24,127,285			Docente	798.00	ACUMULADO	695.00	87.22	695.00	87.22										
CD2	Estímulos al desempeño docente entregados	610,826,244			Docente	420.00	ACUMULADO	408.00	96.87	408.00	96.87		Docentes	420	0	0.00	0.00	0.00	0	0	
C0201	Incremento del nivel de habilitación de la planta docente	792,338,223			Profesores de tiempo completo	855.00	ACUMULADO	278.00	32.51	278.00	32.51										
C0202	Capacitación y actualización académica	18,187,021			Docente	1,830.00	ACUMULADO	1,281.00	70.55	1,281.00	70.55										
C0203	Incremento del número de Profesores de Tiempo Completo con perfil deseable PRODEP			0.00	Profesores de tiempo completo	586.00	ACUMULADO	554.00	94.54	554.00	94.54										
CD3	Las Tecnologías de Información y Comunicaciones (TICs) para el desarrollo de competencias con Impartidas.			0.00	Alumnas y alumnos	26,591.00	ACUMULADO	24,848.00	93.45	24,848.00	93.45		Alumnas y alumnos	26,591	0	0.00	0.00	0.00	0	0	
C0301	Habilitación del servicio de internet en la educación educativa			0.00	Instalaciones	27.00	ACUMULADO	33.00	122.22	33.00	122.22										
CD4	Educación Integral a los alumnos premovida.	30,570,849			Alumnas y alumnos	24,857.00	ACUMULADO	19,819.00	79.33	19,819.00	79.33		Alumnas y alumnos	24,857	0	0.00	0.00	0.00	0	0	
C0401	Realización de actividades deportivas	18,185,788			Alumnas y alumnos	9,099.00	ACUMULADO	8,759.00	96.26	8,759.00	96.26										
C0402	Realización de actividades científicas	12,385,060			Alumnas y alumnos	22,962.00	ACUMULADO	23,963.00	104.36	23,963.00	104.36										
C0403	Realización de movilidad estudiantil nacional e internacional			0.00	Alumnas y alumnos	65.00	ACUMULADO	53.00	81.54	53.00	81.54										
					Alumnas y alumnos	212.00	ACUMULADO	39.00	18.40	39.00	18.40										
					Alumnas y alumnos	65.00	ACUMULADO	0.00	0.00	0.00	0.00										
Total		896,223,376				102,867.00		91,847.00	89.44	91,847.00	89.44			66,366.00	0.00	0.00	0.00	0.00	0.00	0.00	0.00

La meta si se acumulada se reporta en peso, debido a que su cumplimiento se logra en el cuarto trimestre

Justificación de Diferencia de Avance con Respecto a las Metas Programadas

Tutoría Dependencia

Dr. Luis Alberto Ferrero

Tutoría Dependencia Ciberes de Salud

Carlos González Herrera

Dr. Carlos González Herrera
Secretario de Educación y Deporte

**GOBIERNO DEL ESTADO DE CHIHUAHUA
SEGUIMIENTO A LAS METAS DEL PROGRAMA OPERATIVO ANUAL
Segundo Trimestre 2019**

Última Actualización: 31/03/2019
Hoja No. 1 de 2
Fecha Impresión: 20/08/2019
FRENTEPES.M

418-UNIVERSIDAD AUTÓNOMA DE CHIHUAHUA

2E07219 / E10372 DOCENCIA EN EDUCACIÓN SUPERIOR POSGRADO 2019 / DESARROLLO HUMANO Y SOCIAL - EDUCACIÓN - DERECHOS HUMANOS E INCLUSIÓN SOCIAL

Definición del Programa	Beneficiarios				
	Población	Tipo	Mujeres	Hombres	Total
El programa de docencia se orienta exclusivamente al posgrado, lo que significa que forma investigadores especializados en temáticas socio ambientales, de sustentabilidad, humanísticas, tecnologías de información (TICS) que son entregados a la sociedad permitiendo la mejora continua en la educación, calidad de vida y una sociedad más comprometida con la cultura, ambiente y compromiso social. Lo anterior permite la operación de un laboratorio de ideas en apoyo a la creación de políticas públicas.	REFERENCIA	Alumnos y alumnas	582,197	931,913	1,174,110
	OBJETIVO	Alumnos y alumnas	1,021	1,056	2,077
	POSTERGADA	Alumnos y alumnas	2,868	2,058	4,916
	POTENCIAL	Alumnos y alumnas	3,879	3,114	6,993
Recursos del Programa					
	Presupuesto Autorizado	Presupuesto Modificado	Gasto	Variación Presup. Modificado vs Gasto	
	91,027,689	91,027,689			

ALINEACIÓN

Alineación al Plan Nacional de Desarrollo

Eje	ND	México con Educación de Calidad
Tema	01	Educación
Subtema	00	Educación
Objetivo	001	Desarrollar el potencial humano de los mexicanos con educación de calidad.
Estrategia		
Línea de Acción		

Alineación al Plan Estatal de Desarrollo

Eje	E1	Desarrollo Humano y Social
Tema	--	
Subtema	--	
Objetivo	14	Fortalecer la Innovación científica y tecnológica en las instituciones educativas, para contribuir al desarrollo económico y la competitividad del estado.
Estrategia	02	Impulsar la Investigación científica, el desarrollo tecnológico y la formación de capital humano de alto nivel en el sector educativo para transitar hacia una sociedad del conocimiento.
Línea de Acción		

FUENTES DE FINANCIAMIENTO

Clave	Fuente	Origen	Porcentaje	Autorizado	Modificado	Gasto	Variación
1119019	CON TRAPARTE ESTATAL A REASIGNACIONES DE RECURSOS FEDERALES ORDINARIAS SECRETARIA DE EDUCACION PUBLICA 2019	ESTATAL	37.96	34,290,778	34,290,778	0	34,290,778
1219119	FINANCIAMIENTO INTERNO 2019	ESTATAL	0.00	0	0	0	0
1489619	INGRESOS PROPIOS DE ENTIDADES PARAESTATALES 2019	INGRESOS PROPIOS	10.45	9,508,837	9,508,837	0	9,508,837

OTRAS FUENTES DE FINANCIAMIENTO

Clave	Fuente	Programa	Origen	Porcentaje	Autorizado	Modificado	Gasto	Variación
2557819	REASIGNACIONES DE RECURSOS FEDERALES CONSEJO NACIONAL DE CIENCIA Y TECNOLOGIA 2019	FONDO MIXTO CONSEJO NACIONAL DE CIENCIA Y TECNOLOGIA (CONACYT) 2019	FEDERAL	0.00	0	0	0	
2557819	REASIGNACIONES DE RECURSOS FEDERALES CONSEJO NACIONAL DE CIENCIA Y TECNOLOGIA 2019	FONDO MIXTO CONSEJO NACIONAL DE CIENCIA Y TECNOLOGIA (CONACYT) 2019	FEDERAL	0.00	0	0	0	
2579019	REASIGNACIONES DE RECURSOS FEDERALES ORDINARIAS SECRETARIA DE EDUCACION PUBLICA 2019		FEDERAL	51.99	47,238,074	0	0	
2579019	REASIGNACIONES DE RECURSOS FEDERALES ORDINARIAS SECRETARIA DE EDUCACION PUBLICA 2019	DOCENCIA EN EDUCACIÓN SUPERIOR POSGRADO 2019	FEDERAL	0.00	0	47,238,074	47,238,074	

**GOBIERNO DEL ESTADO DE CHIHUAHUA
SEGUIMIENTO A LAS METAS DEL PROGRAMA OPERATIVO ANUAL
Segundo Trimestre 2019**

Última Actualización: 31/03/2019
Hoja No. 2 de 2
Fecha Impresión: 20/08/2019
FPMSE/PSA =

418-UNIVERSIDAD AUTÓNOMA DE CHIHUAHUA

2E97319 / E10372 DOCENCIA EN EDUCACIÓN SUPERIOR POSGRADO 2019 / DESARROLLO HUMANO Y SOCIAL - EDUCACIÓN - DERECHOS HUMANOS E INCLUSIÓN SOCIAL

FIN
Contribuir a la aplicación y generación del conocimiento al impulsar la investigación científica y el desarrollo tecnológico mediante la formación de alto nivel de alumnas y alumnos profesionistas para transitar hacia una sociedad del conocimiento más competitiva en el entorno.
PROPOSITO
Las alumnas y los alumnos cuentan con una formación de alto nivel desarrollándose como profesionistas científicos, tecnológicos y líderes socialmente responsables, capaces de solucionar, crear, innovar y eficientar el uso sustentable de recursos.

Referencia	Resumen Narrativo	Presupuesto Modificado	Gasto Acumulado	% Ote. vs Modif.	Meta del Objetivo			Avance de la Meta del Objetivo				Meta de Beneficiarios									
					Unidad de Medida	Valor Reprogramado	Clasificación	Valor Legr. del Trimestre	% Legr. vs Repr.	Valor Legrado Acumulado	% Atum. vs Repr.	Justificación	Tipo	Valor Reprogramado	Valor Legrado del Trimestre	%	Valor Legrado Acumulado	%	Mujeres	Hombres	Justificación
C01	Programas de Posgrado Fortalecidos			0.00	Programas	24.00	ACUMULADO	18.00	79.17	18.00	79.17		Alumnas y alumnos	2,077	0	0.00	0.00	0.00	0	0	
C0101	Becas COHACYT para estudiantes en programas de posgrado			0.00	Becas	430.00	ACUMULADO	240.00	55.81	240.00	55.81										
C02	Grado de habilidad de investigadores mejorado	91,027,888			Profesores de tiempo completo	149.00	ACUMULADO	97.00	65.10	97.00	65.10		Docentes	149	0	0.00	0.00	0.00	0	0	
C0201	Contratación de Nuevos profesores de tiempo completo (PTC) con nivel de posgrado	91,027,888			Profesores de tiempo completo	20.00	ACUMULADO	20.00	100.00	20.00	100.00										
					Profesores de tiempo completo	155.00	ACUMULADO	151.00	97.42	151.00	97.42										
					Cuotas académicas	24.00	ACUMULADO	24.00	100.00	24.00	100.00										
C0202	Movilidad académica y de investigación de PTC			0.00	Estudios	30.00	ACUMULADO	18.00	60.00	18.00	60.00										
C03	Los resultados de las Líneas de Investigación y Generación del Conocimiento son vinculadas y difundidas.			0.00	Productos	486.00	ACUMULADO	367.00	74.14	367.00	74.14		Docentes	880	0	0.00	0.00	0.00	0	0	
C0301	Financiamiento de Proyectos de Investigación			0.00	Profesores de tiempo completo	80.00	ACUMULADO	78.00	95.00	78.00	95.00										
C0302	Difusión de resultados de investigación en foros académicos			0.00	Eventos	190.00	ACUMULADO	185.00	97.37	185.00	97.37										
C0303	Difusión de resultados de investigación en revistas indexadas e no indexadas			0.00	Artículos publicados	276.00	ACUMULADO	278.00	101.09	278.00	101.09										
Total		91,027,888				1,872.00		1,476.00	78.79	1,476.00	78.79			3,106.00	0.00	0.00	0.00	0.00	0	0	

Justificación de Diferencia de Avance con Respecto a las Metas Programadas

Título de Departamento
E. Luis Abertolo R. Jiménez
RAU
Título de Dependencia Cabeza de Profesor
Dr. Carlos González Herrera
Secretario de Educación y Deporte

**GOBIERNO DEL ESTADO DE CHIHUAHUA
SEGUIMIENTO A LAS METAS DEL PROGRAMA OPERATIVO ANUAL
Segundo Trimestre 2019**

Ultima Actualización: 31/03/2019
Hoja No. 1 de 2
Fecha Impresión: 20/09/2016
PROGRAMA

418-UNIVERSIDAD AUTONOMA DE CHIHUAHUA

2E14219 / E103T2 FORTALECIMIENTO DE LA GESTIÓN EDUCATIVA, INCLUYENTE E INNOVADORA 2019 / DESARROLLO HUMANO Y SOCIAL - EDUCACIÓN - DERECHOS HUMANOS E INCLUSIÓN SOCIAL

Definición del Programa

Se orienta a la correcta prestación de servicios educativos de nivel superior con el objetivo del aseguramiento de la calidad de las funciones sustantivas y adyuvantes de la institución mediante una gestión holística, innovadora, incluyente, eficiente y oportuna de los recursos intelectuales, académicos, financieros y patrimoniales con el objetivo de ser una institución pertinente, socialmente responsable y con alto sentido de pertenencia que satisfaga las necesidades de la comunidad universitaria

Población	Tipo	Beneficiarios		
		Mujeres	Hombres	Total
OBJETIVO	Alumnas y alumnos	14,329	12,246	26,575
POTENCIAL	Estudiantes	68,420	67,782	136,192
POSTERGADA	Estudiantes	54,081	55,516	109,607
REFERENCIA	Estudiantes	592,187	591,813	1,174,110

Recursos del Programa			
Presupuesto Autorizado	Presupuesto Modificado	Gasto	Variación Presup. Modificado vs Gasto
550,431,323	556,847,062		556,847,062

ALINEACIÓN

Alineación al Plan Nacional de Desarrollo

Eje	ND	México con Educación de Calidad
Tema	ET	México con Educación de Calidad
Subtema	00	México con Educación de Calidad
Objetivo	000	México con Educación de Calidad
Estrategia		
Línea de Acción		

Alineación al Plan Estatal de Desarrollo

Eje	E1	Desarrollo Humano y Social
Tema	--	
Subtema	--	
Objetivo	15	Fomentar la transparencia y la rendición de cuentas del sector educativo para garantizar su eficacia.
Estrategia	02	Incrementar la automatización de los servicios educativos facilitando el acceso a los mismos.
Línea de Acción		

FUENTES DE FINANCIAMIENTO

Clave	Fuente	Origen	Porcentaje	Autorizado	Modificado	Gasto	Variación
1179019	CONTRAPARTE ESTATAL A REASIGNACIONES DE RECURSOS FEDERALES ORDINARIAS SECRETARIA DE EDUCACION PUBLICA 2018	ESTATAL	35.91	197,837,734	197,837,734	0	197,837,734
1219119	FINANCIAMIENTO INTERNO 2019	ESTATAL	0.00	0	0	0	0
1488818	INGRESOS PROPIOS DE ENTIDADES PARAESTATALES 2019	INGRESOS PROPIOS	26.47	145,693,035	145,693,035	0	145,693,035

OTRAS FUENTES DE FINANCIAMIENTO

Clave	Fuente	Programa	Origen	Porcentaje	Autorizado	Modificado	Gasto	Variación
1519018	REASIGNACIONES DE RECURSOS FEDERALES ORDINARIAS SECRETARIA DE EDUCACION PUBLICA 2018	2E14219 FORTALECIMIENTO DE LA GESTIÓN EDUCATIVA, INCLUYENTE E INNOVADORA 2019	FEDERAL	0.00	0	8,415,736	0	8,415,736
2579018	REASIGNACIONES DE RECURSOS FEDERALES ORDINARIAS SECRETARIA DE EDUCACION PUBLICA 2019	2E14219 FORTALECIMIENTO DE LA GESTIÓN EDUCATIVA, INCLUYENTE E INNOVADORA 2019	FEDERAL	0.00	0	207,100,554	0	207,100,554
2579019	REASIGNACIONES DE RECURSOS FEDERALES ORDINARIAS SECRETARIA DE EDUCACION PUBLICA 2019	2E14219 FORTALECIMIENTO DE LA GESTIÓN EDUCATIVA, INCLUYENTE E INNOVADORA 2019	FEDERAL	37.63	207,100,554	0	0	207,100,554

GOBIERNO DEL ESTADO DE CHIHUAHUA
SEGUIMIENTO A LAS METAS DEL PROGRAMA OPERATIVO ANUAL
Segundo Trimestre 2019

Ultima Actualización: 31/03/2019
Hoja No. 2 de 2
Fecha Impresión: 20/08/2019

418-UNIVERSIDAD AUTONOMA DE CHIHUAHUA

2E14219 / E10372 FORTALECIMIENTO DE LA GESTIÓN EDUCATIVA, INCLUYENTE E INNOVADORA 2019 / DESARROLLO HUMANO Y SOCIAL - EDUCACIÓN - DERECHOS HUMANOS E INCLUSIÓN SOCIAL

FIN Contribuir a mejorar la calidad de los servicios educativos fomentando la transparencia y rendición de cuentas mediante la aplicación de un Sistema Integral de Información que permita una oportuna toma de decisiones siendo capaces de responder a las necesidades de nuestros estudiantes
PROPÓSITO Alumnas y alumnos satisfechos con la calidad de la gestión de los servicios educativos de la institución

Referencia	Resumen Narrativo	Presupuesto Modificado	Gasto Acumulado	% Qe. vs Medif.	Meta del Objeto				Avance de la Meta del Objeto				Meta de Beneficiarios											
					Unidad de Medida	Valor Reprogramado	Clasificación	Valor Logr. del Trimestre	% Logr. vs Repr.	Valor Logrado Acumulado	% Acum. vs Repr.	Justificación	Tipo	Valor Reprogramado	Valor Logrado del Trimestre	%	Valor Logrado Acumulado	%	Mujeres	Hombres	Justificación			
C01	Gestión de los Servicios Educativos orientado a Resultados	566,276,134			Programas basados en resultados vigentes	9.00	ACUMULADO	9.00	100.00	9.00	100.00				Alumnas y alumnos	28,662	0	0.00	0.00	0.00	0	0		
C0101	Revisión y actualización del Marco Normativo universitario	724,586			Documentos de normalidad	86.00	ACUMULADO	0.00	0.00	0.00	0.00				La meta al ser acumulada se reporta en cero, debido a que su cumplimiento se logra en el cuarto trimestre.									
C0102	Transparencia y rendición de cuentas a través de la gestión, seguimiento y evaluación institucional	151,732,217			Evaluación	90.00	ACUMULADO	0.00	0.00	0.00	0.00				La meta al ser acumulada se reporta en cero, debido a que su cumplimiento se logra en el cuarto trimestre.									
					Procesos	56.00	ACUMULADO	0.00	0.00	0.00	0.00				La meta al ser acumulada se reporta en cero, debido a que su cumplimiento se logra en el cuarto trimestre.									
C0103	Capacitación y actualización del personal al servicio de la institución	402,918,329			Personal capacitado	1,400.00	ACUMULADO	0.00	0.00	0.00	0.00				La meta al ser acumulada se reporta en cero, debido a que su cumplimiento se logra en el cuarto trimestre.									
C02	Eficiente y oportuna Sistema de Gestión de Calidad	1,671,928			Procesos	12.00	ACUMULADO	0.00	0.00	0.00	0.00				La meta al ser acumulada se reporta en cero, debido a que su cumplimiento se logra en el cuarto trimestre.	Alumnas y alumnos	28,662	0	0.00	0.00	0.00	0	0	
C0201	Documentación del Sistema de Gestión de Calidad	59,250			Procedimientos	14.00	ACUMULADO	0.00	0.00	0.00	0.00				La meta al ser acumulada se reporta en cero, debido a que su cumplimiento se logra en el cuarto trimestre.									
C0202	Atención y seguimiento oportuno de la atención de quejas y quejas de las Dependencias Educativas y Administrativas	570,791			Solicitudes atendidas	6,200.00	ACUMULADO	1,078.00	17.11	2,550.00	40.80													
C0203	Actualización del inventario universitario	641,886			Inventarios	1,039.00	ACUMULADO	589.00	56.88	651.00	62.86													
Total		666,847,062				9,006.00		1,676.00	18.61	3,216.00	35.73					57,304.00	0.00	0.00	0.00	0.00				

Justificación de Diferencia de Avance con Respecto a las Metas Programadas

Título de Dependencia

México Aguascalientes, Chihuahua
Recebo

Título de Dependencia: Oficina de Seguimiento

Dr. Carlos González Herrera
Secretaría de Educación y Deporte

**GOBIERNO DEL ESTADO DE CHIHUAHUA
SEGUIMIENTO A LAS METAS DEL PROGRAMA OPERATIVO ANUAL
Segundo Trimestre 2019**

Ultima Actualización: 31/03/2019
Hoja No. 1 de 2
Fecha Impresión: 20/09/2019
programa.m

418-UNIVERSIDAD AUTONOMA DE CHIHUAHUA

2K01717 / E103T2 INFRAESTRUCTURA EDUCATIVA SUPERIOR 2017 / DESARROLLO HUMANO Y SOCIAL - EDUCACIÓN - DERECHOS HUMANOS E INCLUSIÓN SOCIAL

Definición del Programa	Beneficiarios				
	Población	Tipo	Mujeres	Hombres	Total
Construcción, equipamiento, conservación y rehabilitación de infraestructura física de planteles escolares a nivel de educación superior según las necesidades de cada plantel. Aplica para todos los planteles públicos y tiene por objeto ampliar, mejorar y mantener en buen estado física la infraestructura, así como optimizar el funcionamiento de la misma, que permita instalaciones dignas.	REFERENCIA	Alumnos de superior	581,194	588,881	1,170,075
	POSTERGADA	Alumnos de superior	48,223	51,765	100,018
	OBJETIVO	Alumnos de superior	15,415	14,151	29,566
	POTENCIAL	Alumnos de superior	63,638	65,848	129,584
Recursos del Programa					
	Presupuesto Autorizado	Presupuesto Modificado	Gasto	Variación Presup. Modificado vs Gasto	
	0	0		0	

ALINEACIÓN

Alineación al Plan Nacional de Desarrollo

FUENTES DE FINANCIAMIENTO								
Clave	Fuente	Origen	Porcentaje	Autorizado	Modificado	Gasto	Verificación	
OTRAS FUENTES DE FINANCIAMIENTO								
Clave	Fuente	Programa	Origen	Porcentaje	Autorizado	Modificado	Gasto	Verificación
233311	FONDO DE APORTACIONES MÚLTIPLES INFRAESTRUCTURA EDUCATIVA SUPERIOR (FAM) 2019		FEDERAL	0.00	0	0	0	0

GOBIERNO DEL ESTADO DE CHIHUAHUA
SEGUIMIENTO A LAS METAS DEL PROGRAMA OPERATIVO ANUAL
Segundo Trimestre 2019

Ultima Actualización: 31/03/2019
 Hoja No. 2 de 2
 Fecha Impresión: 20/09/2019
 PROPEPES.m

418-UNIVERSIDAD AUTONOMA DE CHIHUAHUA

2K017/7 / E103T2 INFRAESTRUCTURA EDUCATIVA SUPERIOR 2017 / DESARROLLO HUMANO Y SOCIAL - EDUCACIÓN - DERECHOS HUMANOS E INCLUSIÓN SOCIAL

FIN	PROPOSITO
Contribuir a elevar la cobertura en Educación Superior mediante el incremento de la capacidad de infraestructura instalada en la Universidad Autónoma de Chihuahua	Los alumnos y alumnas de la Universidad Autónoma de Chihuahua cuentan con espacios educativos adecuados y suficientes

Referencia	Resumen Narrativo	Presupuesto Modificado	Gasto Acumulado	% Qto. vs Modif.	Meta del Objetivo			Avance de la Meta del Objetivo				Meta de Beneficiarios		Avance de la Meta de Beneficiarios							
					Unidad de Medida	Valor Reprogramado	Clasificación	Valor Logr. del Trimestre	% Logr. vs Repr.	Valor Logrado Acumulado	% Acum. vs Repr.	Justificación	Tipo	Valor Reprogramado	Valor Logrado del Trimestre	%	Valor Logrado Acumulado	%	Mujeres	Hombres	Justificación
C01	Nuevos espacios educativos construidos			0.00	Espacios educativos	16.00	CONSTANTE	8.00	27.78	8.00	27.78	La construcción de la obra destinada con este recurso al edificio de aulas en la Facultad de Ciencias de la Cultura Física ext. Cd. Juárez se encuentra en proceso final y la construcción de los subcubículos en el edificio de la Facultad de Ciencias de la Cultura Física campus II de la Cd. de Chihuahua finalizó su proceso.	Alumnas y alumnos	1,513	0.00	0.00	0.00	0.00	0	0	
C0101	Inversión comprometida para nuevos espacios educativos			0.00	Recursos financieros	44,338,540.94	CONSTANTE	43,301,455.14	97.66	43,301,455.14	97.66										
C02	Espacios educativos equipados			0.00	Equipamiento	41.00	CONSTANTE	41.00	100.00	41.00	100.00		Alumnas y alumnos	431	0.00	0.00	0.00	0.00	0	0	
C0201	Inversión comprometida para equipamiento			0.00	Recursos financieros	5,000,000.00	CONSTANTE	5,000,000.00	100.00	5,000,000.00	100.00										
Total				0.00		49,338,599.94		48,301,602.14	97.90	48,301,602.14	97.90			1,944.00	0.00	0.00	0.00	0.00			

Justificación de Diferencia de Avance con Respecto a las Metas Programadas

La construcción de la obra destinada con este recurso al edificio de aulas en la Facultad de Ciencias de la Cultura Física ext. Cd. Juárez se encuentra en proceso final, mientras que la construcción de los subcubículos en el edificio de la Facultad de Ciencias de la Cultura Física campus II de la Cd. de Chihuahua finalizó su construcción. El recurso destinado para adquisición de equipo de laboratorio para el área de Biomedica se cumplió su ejecución por completo al 100%.

Titular de Dependencia

Mag. Luis Alberto Flores Ramírez
 Rector

Titular de Dependencia Cabeza de Servicio

Dr. Carlos González Herrera
 Secretario de Educación y Deporte

**GOBIERNO DEL ESTADO DE CHIHUAHUA
SEGUIMIENTO A LAS METAS DEL PROGRAMA OPERATIVO ANUAL
Segundo Trimestre 2019**

Ultima Actualización: 31/03/2019
Hoja No. 1 de 2
Fecha Impresión: 20/09/2019

418-UNIVERSIDAD AUTONOMA DE CHIHUAHUA

2K01718 / E103T2 INFRAESTRUCTURA EDUCATIVA SUPERIOR 2018 / DESARROLLO HUMANO Y SOCIAL - EDUCACIÓN - DERECHOS HUMANOS E INCLUSIÓN SOCIAL

Definición del Programa	Beneficiarios				
	Población	Tipo	Mujeres	Hombres	Total
Construcción, equipamiento, conservación y rehabilitación de infraestructura física de planteles escolares del nivel de educación superior según las necesidades de cada plantel. Aplica para todas las escuelas públicas y tiene por objeto ampliar, mejorar y mantener en buen estado físico la infraestructura, así como mejorar el funcionamiento de la misma, que permita mantener instalaciones dignas.	OBJETIVO	Alumnas y alumnos de la Universidad Autónoma de Chihuahua	989	1,534	2,523
	POTENCIAL	Alumnos de superior	15,737	14,008	29,745
	POSTERGADA	Alumnos de superior	14,748	12,472	27,220
	REFERENCIA	Alumnos de superior	66,831	67,849	134,680
Recursos del Programa					
	Presupuesto Autorizado	Presupuesto Modificado	Gasto	Variación Presup. Modificado vs Gasto	
	0	7,456,344		7,456,344	

ALINEACIÓN

Alineación al Plan Nacional de Desarrollo

FUENTES DE FINANCIAMIENTO

Clave	Fuente	Programa	Origen	Porcentaje	Autorizado	Modificado	Gasto	Variación
OTRAS FUENTES DE FINANCIAMIENTO								
1533118	FONDO DE APORTACIONES MÚLTIPLES INFRAESTRUCTURA EDUCATIVA SUPERIOR (FAM) 2018		ESTATAL	0.00	0	0	0	0
1533118	FONDO DE APORTACIONES MÚLTIPLES INFRAESTRUCTURA EDUCATIVA SUPERIOR (FAM) 2018	2K01718	FEDERAL	0.00	0	7,456,344	0	7,456,344
2533118	FONDO DE APORTACIONES MÚLTIPLES INFRAESTRUCTURA EDUCATIVA SUPERIOR (FAM) 2018		FEDERAL	0.00	0	0	0	0

**GOBIERNO DEL ESTADO DE CHIHUAHUA
SEGUIMIENTO A LAS METAS DEL PROGRAMA OPERATIVO ANUAL
Segundo Trimestre 2019**

Última Actualización: 31/03/2019
Hoja No. 2 de 2
Fecha Impresión: 20/09/2019
PROOPAFES.m

418-UNIVERSIDAD AUTONOMA DE CHIHUAHUA

2K01718 / E103T2 INFRAESTRUCTURA EDUCATIVA SUPERIOR 2018 / DESARROLLO HUMANO Y SOCIAL - EDUCACIÓN - DERECHOS HUMANOS E INCLUSIÓN SOCIAL

Fini	Contribuir a elevar la cobertura en Educación Superior mediante el incremento de la capacidad de la infraestructura instalada en la Universidad Autónoma de Chihuahua	PROPOSITO	Alumnas y alumnos de la Universidad Autónoma de Chihuahua cuentan con espacios educativos adecuados y suficientes
-------------	---	------------------	---

Referencia	Resumen Narrativo	Presupuesto Modificado	Gasto Asignado	% Gto. vs Modif.	Meta del Objetivo			Avance de la Meta del Objetivo				Meta de Beneficiarios		Avance de la Meta de Beneficiarios							
					Unidad de Medida	Valor Reprogramado	Clasificación	Valor Logr. del Trimestre	% Logr. vs Repr.	Valor Logrado Acumulado	% Acum. vs Repr.	Justificación	Tipo	Valor Reprogramado	Valor Logrado del Trimestre	%	Valor Logrado Acumulado	%	Mujeres	Hombres	Justificación
C01	Nueve espacios educativos construidos	7,456,344			Espacios educativos	39.00	ACUMULADO	0.00	0.00	0.00	0.00		Alumnas y alumnos	2,622	0	0.00	0.00	0.00	0	0	La obra UACH-CCMS-01-2018/P para la construcción del edificio de aulas para la DES Agropecuaria, ubicada en el campus II, se encuentra en proceso, por lo que aún no hay espacios terminados - motivo por el que se da seguimiento en curso en el presente mes
C0101	Inversión comprometida para nuevos espacios educativos	7,456,344			Recursos financieros	32,036,447.15	ACUMULADO	0.00	0.00	39,806,180.90	124.55										
	Total	7,456,344				32,036,488.15		0.00	0.00	39,806,190.90	124.56			2,622.00	0.00	0.00	0.00	0.00	0	0	

Justificación de Diferencia de Avance con Respecto a las Metas Programadas

La obra UACH-CCMS-01-2018/P para la construcción del edificio de aulas para la DES Agropecuaria, ubicado en el campus II, ha terminado su proceso satisfactoriamente

Título de Dependencia

ME Luis Alberto Sierra Ramirez

Rector

Título de Dependencia Cabe de Sector

Dr. Carlos González Herrera

Secretario de Educación y Deporte

**GOBIERNO DEL ESTADO DE CHIHUAHUA
SEGUIMIENTO A LAS METAS DEL PROGRAMA OPERATIVO ANUAL
Segundo Trimestre 2019**

Última Actualización: 31/03/2019
Hoja No. 2 de 2
Fecha Impresión: 20/09/2019
PMSPSPAS.m

418-UNIVERSIDAD AUTÓNOMA DE CHIHUAHUA

2K01719 / E103T2 INFRAESTRUCTURA EDUCATIVA SUPERIOR 2019 / DESARROLLO HUMANO Y SOCIAL - EDUCACIÓN - DERECHOS HUMANOS E INCLUSIÓN SOCIAL

FIN
Contribuir a elevar la cobertura en Educación Superior mediante el incremento de la capacidad de la infraestructura instalada en la Universidad Autónoma de Chihuahua

PROPOSITO
Alumnas y alumnos de la Universidad Autónoma de Chihuahua cuentan con espacios educativos adecuados y suficientes

Referencia	Resumen Narrativo	Presupuesto Modificado	Gasto Acumulado	% (Gst. vs Modif.)	Meta del Objetivo			Avance de la Meta del Objetivo				Meta de Beneficiarios		Avance de la Meta de Beneficiarios								
					Unidad de Medida	Valor Reprogramado	Clasificación	Valor Logr. del Trimestre	% Logr. vs Repr.	Valor Logrado Acumulado	% Acum. vs Repr.	Justificación	Tipo	Valor Reprogramado	Valor Logrado del Trimestre	%	Valor Logrado Acumulado	%	Mujeres	Hombres	Justificación	
C01	Nuevos espacios educativos construidos	198,212,460			Espacios educativos	41.00	ACUMULADO	0.00	0.00	0.00	0.00		Alumnas y alumnos	2,337	0	0.00	0.00	0.00	0	0		
C0101	Inversión comprometida para nuevos espacios educativos	158,212,460			Recursos financieros	35,349,270.59	ACUMULADO	0.00	0.00	0.00	0.00											
Total		198,212,460				35,349,270.59		0.00	0.00	0.00	0.00			2,337.00	0.00	0.00	0.00	0.00	0.00	0	0	

Justificación de Diferencia de Avance con Respecto a las Metas Programadas

Construcción para edificio de laboratorio A con número de contrato UACH-CCMS-01-2619P por la empresa Mirel Diseños y Construcciones S.A. de C.V. y el edificio de laboratorio B con número de contrato UACH-CCMS-01-2619P por la empresa Construcciones Chiles y Mexicana S.A. de C.V. de la DES Agropecuaria Campus II Chihuahua, Chih. se encuentran en proceso de pago de anticipo para iniciar trabajos de construcción. Por lo tanto, se da seguimiento en otros a Propósito Componente y Actividad

Titular de Dependencia

ME Luis Alberto Ortiz Jimenez
Rector

Titular Dependencia Cabeza de Sector

Dr. Carlos González Valencia
Secretario de Educación y Deporte

**GOBIERNO DEL ESTADO DE CHIHUAHUA
SEGUIMIENTO A LAS METAS DEL PROGRAMA OPERATIVO ANUAL
Segundo Trimestre 2019**

Última Actualización: 31/03/2019
Hoja No. 1 de 2
Fecha Impresión: 20/08/2019

418-UNIVERSIDAD AUTÓNOMA DE CHIHUAHUA

2K04119 / E10372 PROGRAMA DE INVERSIÓN DE LA UNIVERSIDAD AUTÓNOMA DE CHIHUAHUA 2019 / DESARROLLO HUMANO Y SOCIAL - EDUCACIÓN - DERECHOS HUMANOS E INCLUSIÓN SOCIAL

Definición del Programa	Beneficiarios				
	Población	Tipo	Mujeres	Hombres	Total
Se genera a la construcción, equipamiento, conservación y rehabilitación de infraestructura física de nivel de educación superior según las necesidades de la Universidad Autónoma de Chihuahua. El principal objetivo es optimizar el funcionamiento de la misma, que permita mantener instalaciones dignas para dar cabida al incremento de cobertura y regionalización de la matrícula con calidad.	REFERENCIA	Alumnas y alumnos	582,197	591,913	1,174,110
	OBJETIVO	Alumnas y alumnos	14,942	12,988	27,930
	POSTERGADA	Alumnas y alumnos	54,081	55,516	109,597
	POTENCIAL	Alumnas y alumnos	68,420	67,762	136,182
Recursos del Programa					
	Presupuesto Autorizado	Presupuesto Modificado	Gasto	Variación: Presup. Modificado vs Gasto	
	21,373,375	21,373,375			

ALINEACIÓN

Alineación al Plan Nacional de Desarrollo

Eje	N3	México con Educación de Calidad
Tema	01	Educación
Subtema	00	Educación
Objetivo	001	Desarrollar el potencial humano de los mexicanos con educación de calidad.
Estrategia		
Línea de Acción		

Alineación al Plan Estatal de Desarrollo

Eje	E1	Desarrollo Humano y Social
Tema	--	
Subtema	--	
Objetivo	12	Promover la inclusión y la igualdad del sistema educativo para contribuir a la conformación de una sociedad más justa en favor de las personas vulneradas.
Estrategia	02	Mejorar las condiciones físicas de los espacios educativos que se encuentran en escuelas ubicadas en zonas de alto rezago social, que permita otorgar una educación inclusiva y en igualdad de oportunidades a sus estudiantes, con relación a las y los estudiantes que pertenecen a otro segmento de la población.
Línea de Acción		

FUENTES DE FINANCIAMIENTO

Clave	Fuente	Origen	Porcentaje	Autorizado	Modificado	Gasto	Variación
1116118	RECURSOS DEL ESTADO 2019	ESTATAL	0.00	0	0	0	0
1210119	FINANCIAMIENTO INTERNO 2019	ESTATAL	0.00	0	0	0	0
1409910	INGRESOS PROPIOS DE ENTIDADES PARAESTATALES 2018	INGRESOS PROPIOS	100.00	21,373,375	21,373,375	0	21,373,375

GOBIERNO DEL ESTADO DE CHIHUAHUA
SEGUIMIENTO A LAS METAS DEL PROGRAMA OPERATIVO ANUAL
Segundo Trimestre 2019

Última Actualización: 31/02/2019
Hoja No. 2 de 2
Fecha Impresión: 20/09/2019
PROFEP/RS/m

418-UNIVERSIDAD AUTÓNOMA DE CHIHUAHUA

2K0419 / E10372 PROGRAMA DE INVERSIÓN DE LA UNIVERSIDAD AUTÓNOMA DE CHIHUAHUA 2019 / DESARROLLO HUMANO Y SOCIAL - EDUCACIÓN - DERECHOS HUMANOS E INCLUSIÓN SOCIAL

FIN
Contribuir a elevar la calidad y la cobertura en la Educación Superior mediante infraestructura adecuada

PROPOSITO
Los alumnos y alumnas inscritos en la Universidad Autónoma de Chihuahua cuentan con espacios suficientes

Referencia	Resumen Narrativo	Presupuesto Modificado	Gasto Acumulado	% Oco. vs Modif.	Meta del Objetivo		Avance de la Meta del Objetivo				Meta de Beneficiarios		Avance de la Meta de Beneficiarios										
					Unidad de Medida	Valor Reprogramado	Clasificación	Valor Logr. del Trimestre	% Logr. vs Repr.	Valor Legrado Acumulado	% Acum. vs Repr.	Justificación	Tipo	Valor Reprogramado	Valor Legrado del Trimestre	%	Valor Legrado Acumulado	%	Mujeres	Hombres	Justificación		
C01	Espacios Adecuados para la Educación Superior	21,373,375			Unidades administrativas	2.00	ACUMULADO	0.00	0.00		0.00	0.00	Al mes de Junio no se ha ejercido recursos para esta acción	Alumnos y alumnas	2	0	0.00	0.00	0.00	0	0		
					Unidades administrativas	19.00	ACUMULADO	6.00	31.58		26.00	136.84	Al mes de Junio no se ha ejercido recursos para esta acción	Alumnos y alumnas		0	0.00	0.00	0.00	0	0		
C110	Asignación de recursos para construcción espacios	21,373,375			Recursos financieros	714,000.00	ACUMULADO	0.00	0.00		0.00	0.00	Al mes de Junio no se ha ejercido recursos para esta acción										
C0102	Asignación de recursos para el equipamiento espacios			0.00	Recursos financieros	21,373,374.32	ACUMULADO	1,560,304.24	7.30		2,392,607.06	11.19											
	Total	21,373,375						22,097,396.32			1,560,310.24	7.06				27,510.00	0.00	0.00	0.00	0.00	0	0	

Justificación de Diferencia de Avance con Respecto a las Metas Programadas

Titular Dependencia

RE Luis Alberto Pérez Ramírez

Revisor

Titular de Dependencia Cabeza de Sector

Dr. Carlos González Herrera
Secretario de Educación y Deporte

**GOBIERNO DEL ESTADO DE CHIHUAHUA
SEGUIMIENTO DE METAS DE INDICADORES
Presentados al Honorable Congreso del Estado
Segundo Trimestre 2019**

Última Actualización 31/03/2019

Hoja No. 1 de 3

PRBREP568

418-UNIVERSIDAD AUTONOMA DE CHIHUAHUA

2E05119/E103T2 - VINCULACIÓN Y SERVICIOS EDUCATIVOS 2019 / DESARROLLO HUMANO Y SOCIAL - EDUCACIÓN - DERECHOS HUMANOS E INCLUSIÓN SOCIAL

DATOS DEL PROGRAMA

Definición del programa

Fortalecer los servicios para los alumnos y alumnas de la educación superior tecnológica y la vinculación con el sector educativo, social y productivo, mediante la disposición permanente y oportuna de los recursos humanos, materiales y financieros, cumpliendo con el control interno y rendición de cuentas bajo los principios de eficacia, eficiencia, calidad y economía

Beneficiarios

Población	Tipo	M	H	Total
OBJETIVO	Alumnas y alumnos	14,329	12,246	26,575
Recursos del Programa				
Presupuesto Autorizado	Presupuesto Modificado	Gasto	Variación Presup. Modificado vs Gasto	
42,987,812	43,428,312		43,428,312	

ALINEACIÓN

Alineación al Plan Nacional de Desarrollo

Período 2013-2018

Eje	N3	México con Educación de Calidad
Tema	04	Ciencia, Tecnología e Innovación
Subtema	00	Ciencia, Tecnología e Innovación
Objetivo	001	Hacer del desarrollo científico, tecnológico y la innovación pilares para el progreso económico y social sostenible.
Estrategia		
Línea de Acción		

Alineación al Plan Estatal de Desarrollo

Período 2017-2021

Eje	E1	Desarrollo Humano y Social
Tema	--	
Subtema	--	
Objetivo	17	Garantizar el acceso a la cultura como un Derecho Humano para la formación integral de la ciudadanía, que permita la cohesión e inclusión social e incentive la igualdad entre mujeres y hombres.
Estrategia	01	Establecer la cultura como un medio para el desarrollo económico, social y humano, al facilitar su acceso a la población que habita en zonas marginadas.
Línea de Acción		

**GOBIERNO DEL ESTADO DE CHIHUAHUA
SEGUIMIENTO DE METAS DE INDICADORES
Presentados al Honorable Congreso del Estado
Segundo Trimestre 2019**

Última Actualización 31/03/2019
Hoja No. 2 de 3
PRBRREP568

418-UNIVERSIDAD AUTONOMA DE CHIHUAHUA

2E05119/E103T2 - VINCULACIÓN Y SERVICIOS EDUCATIVOS 2019 / DESARROLLO HUMANO Y SOCIAL - EDUCACIÓN - DERECHOS HUMANOS E INCLUSIÓN SOCIAL

DATOS DEL PROGRAMA

Definición del programa

Fortalecer los servicios para los alumnos y alumnas de la educación superior tecnológica y la vinculación con el sector educativo, social y productivo, mediante la disposición permanente y oportuna de los recursos humanos, materiales y financieros, cumpliendo con el control interno y rendición de cuentas bajo los principios de eficacia, eficiencia, calidad y economía.

Beneficiarios

Población	Tipo	M	H	Total
OBJETIVO	Alumnas y alumnos	14,329	12,246	26,575

Recursos del Programa			
Presupuesto Autorizado	Presupuesto Modificado	Gasto	Variación Presup. Modificado vs Gasto
42,987,812	43,428,312		43,428,312

DATOS DEL INDICADOR

Resumen Narrativo

Nivel	Resumen Narrativo
PROPOSITO	Alumnas y alumnos formados de manera integral, socialmente responsables y con sólidas competencias se incorporan en los escenarios laborales para desarrollarse en un entorno global

Nombre del Indicador	Descripción del Indicador	Fórmula	Descripción de la Fórmula	Unidad de Medida	Tipo	Dimensión	Frecuencia
Porcentaje de egresados incorporados en el sector laboral	Expresa el total de egresados incorporados en el sector laboral en relación al total de egresados encuestados	$(TEISL / TEE) * 100$	Total de Egresados Incorporados en el Sector Laboral entre el Total de Egresados Encuestados por cien	Porcentual	ESTRATEGICO	EFICACIA	BIANUAL

Línea Base y Meta del Indicador

Frecuencia	Descripción de las Variables	Unidad de Medida	Valor Inicial	Valor Programado	Línea Base	Meta
BIANUAL 1	TEISL - Total de egresados incorporados en el sector laboral	Egresados	1,856.00	2,254.00	46.69	53.29
	TEE - Total de egresados	Egresados	3,975.00	4,230.00		

SEGUIMIENTO AL INDICADOR

Periodo	Descripción de las Variables	Valor Logrado	Resultado de la Meta	
			Trimestre	Acumulado
ABRIL-JUNIO	TEISL-Total de egresados incorporados en el sector laboral	713.00	43.26	43.26
	TEE-Total de egresados	1,648.00		

Justificación de Diferencia de Avance con Respecto a las Metas Programadas

Dicho indicador al ser acumulado se reporta en cero, debido a que su cumplimiento se logra en el cuarto trimestre

**GOBIERNO DEL ESTADO DE CHIHUAHUA
SEGUIMIENTO DE METAS DE INDICADORES
Presentados al Honorable Congreso del Estado
Segundo Trimestre 2019**

Última Actualización 31/03/2019
Hoja No. 3 de 3
PRBRREP568

418-UNIVERSIDAD AUTONOMA DE CHIHUAHUA

2E05119/E103T2 - VINCULACIÓN Y SERVICIOS EDUCATIVOS 2019 / DESARROLLO HUMANO Y SOCIAL - EDUCACIÓN - DERECHOS HUMANOS E INCLUSIÓN SOCIAL

DATOS DEL PROGRAMA

Definición del programa

Fortalecer los servicios para los alumnos y alumnas de la educación superior tecnológica y la vinculación con el sector educativo, social y productivo, mediante la disposición permanente y oportuna de los recursos humanos, materiales y financieros, cumpliendo con el control interno y rendición de cuentas bajo los principios de eficacia, eficiencia, calidad y economía.

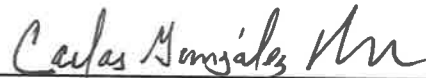
Beneficiarios

Población	Tipo	M	H	Total
OBJETIVO	Alumnas y alumnos	14,329	12,246	26,575
Recursos del Programa				
Presupuesto Autorizado	Presupuesto Modificado	Gasto	Variación Presup. Modificado vs Gasto	
42,987,812	43,428,312		43,428,312	

Titular de Dependencia


ME Luis Alberto Fierro Ramirez
Rector

Titular de Dependencia Cabeza de Sector



Dr. Carlos González Herrera
Secretario de Educación y Deporte

**GOBIERNO DEL ESTADO DE CHIHUAHUA
SEGUIMIENTO DE METAS DE INDICADORES
Presentados al Honorable Congreso del Estado
Segundo Trimestre 2019**

Última Actualización 31/03/2019
Hoja No. 1 de 3
PRBRREP568

418-UNIVERSIDAD AUTONOMA DE CHIHUAHUA

2E06819/E103T2 - COBERTURA EN EDUCACIÓN SUPERIOR LICENCIATURA 2019 / DESARROLLO HUMANO Y SOCIAL - EDUCACIÓN - DERECHOS HUMANOS E INCLUSIÓN SOCIAL

DATOS DEL PROGRAMA

Definición del programa

Se orienta a las acciones y proyectos de regulación, desarrollo, promoción y prestación de servicios educativos que otorguen mayores oportunidades de acceso a la educación superior a nivel superior universitario o profesional asociado, licenciatura y universitaria para las y los alumnos.

Beneficiarios

Población	Tipo	M	H	Total
OBJETIVO	Alumnas y alumnos	5,299	5,049	10,348
Recursos del Programa				
Presupuesto Autorizado	Presupuesto Modificado	Gasto	Variación Presup. Modificado vs Gasto	
570,172,637	570,172,637		570,172,637	

ALINEACIÓN

Alineación al Plan Nacional de Desarrollo

Periodo 2013-2018

Eje	N3	México con Educación de Calidad
Tema	02	Vinculación de la educación con las necesidades sociales y económicas
Subtema	00	Vinculación de la educación con las necesidades sociales y económicas
Objetivo	001	Garantizar la inclusión y la equidad en el Sistema Educativo.
Estrategia		
Línea de Acción		

Alineación al Plan Estatal de Desarrollo

Periodo 2017-2021

Eje	E1	Desarrollo Humano y Social
Tema	--	
Subtema	--	
Objetivo	12	Promover la inclusión y la igualdad del sistema educativo para contribuir a la conformación de una sociedad más justa en favor de las personas vulneradas.
Estrategia	04	Ampliar las oportunidades de acceso a la educación a las personas en situación de vulnerabilidad que se encuentran en rezago educativo.
Línea de Acción		

**GOBIERNO DEL ESTADO DE CHIHUAHUA
SEGUIMIENTO DE METAS DE INDICADORES
Presentados al Honorable Congreso del Estado
Segundo Trimestre 2019**

Última Actualización 31/03/2019
Hoja No. 2 de 3
PRBRREP568

418-UNIVERSIDAD AUTONOMA DE CHIHUAHUA
--

2E06819/E103T2 - COBERTURA EN EDUCACIÓN SUPERIOR LICENCIATURA 2019 / DESARROLLO HUMANO Y SOCIAL - EDUCACIÓN - DERECHOS HUMANOS E INCLUSIÓN SOCIAL
--

DATOS DEL PROGRAMA					
Definición del programa	Beneficiarios				
	Población	Tipo	M	H	Total
Se orienta a las acciones y proyectos de regulación, desarrollo, promoción y prestación de servicios educativos que otorguen mayores oportunidades de acceso a la educación superior a nivel superior universitario o profesional asociado, licenciatura y universitaria para las y los alumnos.	OBJETIVO	Alumnas y alumnos	5,299	5,049	10,348
	Recursos del Programa				
	Presupuesto Autorizado	Presupuesto Modificado	Gasto		Variación Presup. Modificado vs Gasto
	570,172,637	570,172,637			570,172,637

DATOS DEL INDICADOR	
Nivel	Resumen Narrativo
PROPOSITO	Alumnas y alumnos acceden con igualdad de oportunidades a los servicios de educación superior ofrecidos

Nombre del Indicador	Descripción del Indicador	Fórmula	Descripción de la Fórmula	Unidad de Medida	Tipo	Dimensión	Frecuencia
Porcentaje de absorción de la matrícula egresada de media superior estatal que ingresa a nivel superior en la Universidad Autónoma de Chihuahua (UACH)	Expresa la absorción de egresados de media superior del estado de Chihuahua y que ingresan a primer grado de educación superior en la Universidad Autónoma de Chihuahua (UACH)	(AC/ MEMS_ECH)*100	Alumnas y alumnos aceptados en el servicio de educación superior de la Universidad Autónoma de Chihuahua (UACH) entre matrícula egresada de media superior a nivel estatal por cien	Porcentual	ESTRATEGICO	EFICIENCIA	ANUAL

Línea Base y Meta del Indicador						
Frecuencia	Descripción de las Variables	Unidad de Medida	Valor Inicial	Valor Programado	Línea Base	Meta
ANUAL	AC - Número de alumnas y alumnos aceptados en el servicio de educación superior en la Universidad Autónoma de Chihuahua (UACH)	Alumnas y alumnos	9,882.00	10,348.00	26.36	27.24
	MEMS_ECH - Matrícula egresada de media superior en el estado de Chihuahua	Alumnas y alumnos	37,494.00	37,994.00		

SEGUIMIENTO AL INDICADOR				
Periodo	Descripción de las Variables	Valor Logrado	Resultado de la Meta	
			Trimestre	Acumulado
ABRIL-JUNIO	AC-Número de alumnas y alumnos aceptados en el servicio de educación superior en la Universidad Autónoma de Chihuahua (UACH)	4,322.00	11.53	11.53
	MEMS_ECH-Matrícula egresada de media superior en el estado de Chihuahua	37,494.00		

Justificación de Diferencia de Avance con Respecto a las Metas Programadas
Dicho indicador al ser acumulado se reporta en cero, debido a que su cumplimiento se logra en el cuarto trimestre

**GOBIERNO DEL ESTADO DE CHIHUAHUA
SEGUIMIENTO DE METAS DE INDICADORES
Presentados al Honorable Congreso del Estado
Segundo Trimestre 2019**

Última Actualización 31/03/2019
Hoja No. 3 de 3
PRBRREP568

418-UNIVERSIDAD AUTONOMA DE CHIHUAHUA

2E06819/E103T2 - COBERTURA EN EDUCACIÓN SUPERIOR LICENCIATURA 2019 / DESARROLLO HUMANO Y SOCIAL - EDUCACIÓN - DERECHOS HUMANOS E INCLUSIÓN SOCIAL

DATOS DEL PROGRAMA

Definición del programa

Se orienta a las acciones y proyectos de regulación, desarrollo, promoción y prestación de servicios educativos que otorguen mayores oportunidades de acceso a la educación superior a nivel superior universitario o profesional asociado, licenciatura y universitaria para las y los alumnos.

Beneficiarios

Población	Tipo	M	H	Total
OBJETIVO	Alumnas y alumnos	5,299	5,049	10,348
Recursos del Programa				
Presupuesto Autorizado	Presupuesto Modificado	Gasto	Variación Presup. Modificado vs Gasto	
570,172,637	570,172,637		570,172,637	

Titular de Dependencia:


ME Luis Alberto Fierro Ramirez
Rector

Titular de Dependencia Cabeza de Sector



Dr. Carlos González Herrera
Secretario de Educación y Deporte

**GOBIERNO DEL ESTADO DE CHIHUAHUA
SEGUIMIENTO DE METAS DE INDICADORES
Presentados al Honorable Congreso del Estado
Segundo Trimestre 2019**

Última Actualización 31/03/2019
Hoja No. 1 de 3
PRBRREP568

418-UNIVERSIDAD AUTONOMA DE CHIHUAHUA

2E07219/E103T2 - DOCENCIA EN EDUCACIÓN SUPERIOR LICENCIATURA 2019 / DESARROLLO HUMANO Y SOCIAL - EDUCACIÓN - DERECHOS HUMANOS E INCLUSIÓN SOCIAL

DATOS DEL PROGRAMA

Definición del programa

Se orienta a las acciones y proyectos que permiten la correcta prestación y regulación de los servicios para educación superior en licenciatura, que aporten mayor calidad a la educación que se brinda en nivel superior universitario o profesional asociado, licenciatura y universitaria.

Beneficiarios

Población	Tipo	M	H	Total
OBJETIVO	Alumnas y alumnos	14,329	12,246	26,575
Recursos del Programa				
Presupuesto Autorizado	Presupuesto Modificado	Gasto	Variación Presup. Modificado vs Gasto	
847,036,357	865,223,378		865,223,378	

ALINEACIÓN

Alineación al Plan Nacional de Desarrollo

Periodo 2013-2018

Eje	N3	México con Educación de Calidad
Tema	01	Educación
Subtema	00	Educación
Objetivo	001	Desarrollar el potencial humano de los mexicanos con educación de calidad.
Estrategia		
Línea de Acción		

Alineación al Plan Estatal de Desarrollo

Periodo 2017-2021

Eje	E1	Desarrollo Humano y Social
Tema	--	
Subtema		
Objetivo	13	Desarrollar ambientes escolares propicios que generen armonía social, con el fin de asegurar un alto logro educativo y la permanencia de las y los estudiantes en una formación educativa integral.
Estrategia	01	Promover los derechos humanos, los valores democráticos, la igualdad de género y el respeto por el medio ambiente, a fin de contribuir a la armonía social.
Línea de Acción		

**GOBIERNO DEL ESTADO DE CHIHUAHUA
SEGUIMIENTO DE METAS DE INDICADORES
Presentados al Honorable Congreso del Estado
Segundo Trimestre 2019**

Última Actualización 31/03/2019
Hoja No. 2 de 3
PRBRREP568

418-UNIVERSIDAD AUTONOMA DE CHIHUAHUA
--

2E07219/E103T2 - DOCENCIA EN EDUCACIÓN SUPERIOR LICENCIATURA 2019 / DESARROLLO HUMANO Y SOCIAL - EDUCACIÓN - DERECHOS HUMANOS E INCLUSIÓN SOCIAL

DATOS DEL PROGRAMA					
Definición del programa	Beneficiarios				
Se orienta a las acciones y proyectos que permiten la correcta prestación y regulación de los servicios para educación superior en licenciatura, que aporten mayor calidad a la educación que se brinda en nivel superior universitario o profesional asociado, licenciatura y universitaria.	Población	Tipo	M	H	Total
	OBJETIVO	Alumnas y alumnos	14,329	12,246	26,575
	Recursos del Programa				
	Presupuesto Autorizado	Presupuesto Modificado	Gasto	Variación Presup. Modificado vs Gasto	
	847,036,357	865,223,378		865,223,378	

DATOS DEL INDICADOR	
Nivel	Resumen Narrativo
PROPOSITO	Alumnas y alumnos concluyen su educación superior en programas educativos de calidad, formados de manera integral y con sentido humanista

Nombre del Indicador	Descripción del Indicador	Fórmula	Descripción de la Fórmula	Unidad de Medida	Tipo	Dimensión	Frecuencia
Porcentaje de las y los egresados de programas educativos reconocidos por su buena calidad	Expresa el porcentaje de las y los alumnos que terminaron su formación académica en programas educativos reconocidos por su buena calidad	$(AE_PEBC / AET) * 100$	Total de alumnas y alumnos egresados de Programas Educativos reconocidos por su Buena Calidad en relación al total de Alumnos Egresados por cien.	Porcentual	ESTRATEGICO	EFICACIA	ANUAL

Linea Base y Meta del Indicador						
Frecuencia	Descripción de las Variables	Unidad de Medida	Valor Inicial	Valor Programado	Linea Base	Meta
ANUAL	AE_PEBC - Total de alumnas y alumnos egresados de programas educativos reconocidos por su buena calidad	Alumnas y alumnos	3,134.00	3,200.00	78.84	75.65
	AET - Total de alumnas y alumnos egresados	Alumnas y alumnos	3,975.00	4,230.00		

SEGUIMIENTO AL INDICADOR				
Periodo	Descripción de las Variables	Valor Logrado	Resultado de la Meta	
			Trimestre	Acumulado
ABRIL-JUNIO	AE_PEBC-Total de alumnas y alumnos egresados de programas educativos reconocidos por su buena calidad	1,623.00	83.57	83.57
	AET-Total de alumnas y alumnos egresados	1,942.00		

Justificación de Diferencia de Avance con Respecto a las Metas Programadas
Dicho indicador al ser acumulado se reporta en cero, debido a que su cumplimiento se logra en el cuarto trimestre

**GOBIERNO DEL ESTADO DE CHIHUAHUA
SEGUIMIENTO DE METAS DE INDICADORES
Presentados al Honorable Congreso del Estado
Segundo Trimestre 2019**

Última Actualización 31/03/2019
Hoja No. 3 de 3
PRBRREP568

418-UNIVERSIDAD AUTONOMA DE CHIHUAHUA

2E07219/E103T2 - DOCENCIA EN EDUCACIÓN SUPERIOR LICENCIATURA 2019 / DESARROLLO HUMANO Y SOCIAL - EDUCACIÓN - DERECHOS HUMANOS E INCLUSIÓN SOCIAL

DATOS DEL PROGRAMA


Definición del programa

Se orienta a las acciones y proyectos que permiten la correcta prestación y regulación de los servicios para educación superior en licenciatura, que aporten mayor calidad a la educación que se brinda en nivel superior universitario o profesional asociado, licenciatura y universitaria


Beneficiarios

Población	Tipo	M	H	Total
OBJETIVO	Alumnas y alumnos	14,329	12,246	26,575
Recursos del Programa				
Presupuesto Autorizado	Presupuesto Modificado	Gasto	Variación Presup. Modificado vs Gasto	
847,036,357	865,223,378		865,223,378	

Titular de Dependencia


ME Luis Alberto Fierro Ramirez
Rector

Titular de Dependencia Cabeza de Sector


Dr. Carlos González Herrera
Secretario de Educación y Deporte

**GOBIERNO DEL ESTADO DE CHIHUAHUA
SEGUIMIENTO DE METAS DE INDICADORES
Presentados al Honorable Congreso del Estado
Segundo Trimestre 2019**

Última Actualización 31/03/2019
Hoja No. 1 de 3
PRBRREP568

418-UNIVERSIDAD AUTONOMA DE CHIHUAHUA

2E07319/E103T2 - DOCENCIA EN EDUCACIÓN SUPERIOR POSGRADO 2019 / DESARROLLO HUMANO Y SOCIAL - EDUCACIÓN - DERECHOS HUMANOS E INCLUSIÓN SOCIAL

DATOS DEL PROGRAMA

Definición del programa

El programa de docencia se orienta exclusivamente al posgrado, lo que significa que forma investigadores especializados en temáticas socio ambientales, de sustentabilidad, humanísticas, tecnologías de información (TICS) que son entregados a la sociedad permitiendo la mejora continua en la educación, calidad de vida y una sociedad más comprometida con la cultura, ambiente y compromiso social. Lo anterior permite la operación de un laboratorio de ideas en apoyo a la confexión de políticas públicas.

Beneficiarios

Población	Tipo	M	H	Total
OBJETIVO	Alumnos y alumnas	1,021	1,056	2,077

Recursos del Programa			
Presupuesto Autorizado	Presupuesto Modificado	Gasto	Variación Presup. Modificado vs Gasto
91,027,689	91,027,689		91,027,689

ALINEACIÓN

Alineación al Plan Nacional de Desarrollo

Periodo 2013-2018

Eje	N3	México con Educación de Calidad
Tema	01	Educación
Subtema	00	Educación
Objetivo	001	Desarrollar el potencial humano de los mexicanos con educación de calidad.
Estrategia		
Línea de Acción		

Alineación al Plan Estatal de Desarrollo

Periodo 2017-2021

Eje	E1	Desarrollo Humano y Social
Tema	--	
Subtema	--	
Objetivo	14	Fortalecer la innovación científica y tecnología en las instituciones educativas, para contribuir al desarrollo económico y la competitividad del estado.
Estrategia	02	Impulsar la investigación científica, el desarrollo tecnológico y la formación de capital humano de alto nivel en el sector educativo para transitar hacia una sociedad del conocimiento.
Línea de Acción		

**GOBIERNO DEL ESTADO DE CHIHUAHUA
SEGUIMIENTO DE METAS DE INDICADORES
Presentados al Honorable Congreso del Estado
Segundo Trimestre 2019**

Última Actualización 31/03/2019
Hoja No. 2 de 3
PRBRREP568

418-UNIVERSIDAD AUTONOMA DE CHIHUAHUA

2E07319/E103T2 - DOCENCIA EN EDUCACIÓN SUPERIOR POSGRADO 2019 / DESARROLLO HUMANO Y SOCIAL - EDUCACIÓN - DERECHOS HUMANOS E INCLUSIÓN SOCIAL

DATOS DEL PROGRAMA

Definición del programa El programa de docencia se orienta exclusivamente al posgrado, lo que significa que forma investigadores especializados en temáticas socio ambientales, de sustentabilidad, humanísticas, tecnologías de información (TICS) que son entregados a la sociedad permitiendo la mejora continua en la educación, calidad de vida y una sociedad más comprometida con la cultura, ambiente y compromiso social. Lo anterior permite la operación de un laboratorio de ideas en apoyo a la confexión de políticas públicas.	Beneficiarios				
	Población	Tipo	M	H	Total
	OBJETIVO	Alumnos y alumnas	1,021	1,056	2,077
	Recursos del Programa				
	Presupuesto Autorizado	Presupuesto Modificado	Gasto	Variación Presup. Modificado vs Gasto	
91,027,689	91,027,689		91,027,689		

DATOS DEL INDICADOR

Nivel	Resumen Narrativo
PROPOSITO	Las alumnas y los alumnos cuentan con una formación de alto nivel desarrollandose como profesionistas científicos, tecnólogos y llderes socialmente responsables; capaces de solucionar, crear, innovar y eficientar el uso sustentable de recursos

Nombre del Indicador	Descripción del Indicador	Fórmula	Descripción de la Fórmula	Unidad de Medida	Tipo	Dimensión	Frecuencia
Porcentaje de profesionistas a nivel posgrado del estado atendidas por la Universidad Autónoma de Chihuahua (UACH)	Determina el número total de profesionistas inscritos en un programa de posgrado de alto nivel en la Universidad Autónoma de Chihuahua (UACH) en relación al total de profesionistas estudiando un posgrado en el estado	$(TPP_UACH/TPP_ECH)*100$	Total de Profesionistas a nivel Posgrado atendidos en la Universidad Autónoma de Chihuahua (UACH) en relación al Total de profesionistas a nivel posgrado del estado de Chihuahua	Porcentual	ESTRATEGICO	EFICACIA	ANUAL

Línea Base y Meta del Indicador

Frecuencia	Descripción de las Variables	Unidad de Medida	Valor Inicial	Valor Programado	Línea Base	Meta
ANUAL	TPP_UACH - Total de profesionistas a nivel posgrado atendidos en la Universidad Autónoma de Chihuahua (UACH)	Alumnas y alumnos	2,077.00	2,060.00	29.96	30.17
	TPP_ECH - Total de profesionistas a nivel posgrado del estado de Chihuahua	Alumnas y alumnos	6,933.00	6,829.00		

SEGUIMIENTO AL INDICADOR

Periodo	Descripción de las Variables	Valor Logrado	Resultado de la Meta	
			Trimestre	Acumulado
ABRIL-JUNIO	TPP_UACH-Total de profesionistas a nivel posgrado atendidos en la Universidad Autónoma de Chihuahua (UACH)	2,077.00	29.96	29.96
	TPP_ECH-Total de profesionistas a nivel posgrado del estado de Chihuahua	6,933.00		

Justificación de Diferencia de Avance con Respecto a las Metas Programadas

Dicho indicador al ser acumulado se reporta en cero, debido a que su cumplimiento se logra en el cuarto trimestre

**GOBIERNO DEL ESTADO DE CHIHUAHUA
SEGUIMIENTO DE METAS DE INDICADORES
Presentados al Honorable Congreso del Estado
Segundo Trimestre 2019**

Última Actualización 31/03/2019

Hoja No. 3 de 3

PRBRREP568

418-UNIVERSIDAD AUTONOMA DE CHIHUAHUA

2E07319/E103T2 - DOCENCIA EN EDUCACIÓN SUPERIOR POSGRADO 2019 / DESARROLLO HUMANO Y SOCIAL - EDUCACIÓN - DERECHOS HUMANOS E INCLUSIÓN SOCIAL

DATOS DEL PROGRAMA

Definición del programa

El programa de docencia se orienta exclusivamente al posgrado, lo que significa que forma investigadores especializados en temáticas socio ambientales, de sustentabilidad, humanísticas, tecnologías de información (TICS) que son entregados a la sociedad permitiendo la mejora continua en la educación, calidad de vida y una sociedad más comprometida con la cultura, ambiente y compromiso social. Lo anterior permite la operación de un laboratorio de ideas en apoyo a la confexión de poltticas públicas.

Beneficiarios

Población	Tipo	M	H	Total
OBJETIVO	Alumnos y alumnas	1,021	1,056	2,077
Recursos del Programa				
Presupuesto Autorizado	Presupuesto Modificado	Gasto	Variación Presup. Modificado vs Gasto	
91,027,689	91,027,689		91,027,689	

Titular de Dependencia


ME Luis Alberto Fierro Ramirez
Rector

Titular de Dependencia Cabeza de Sector



Dr. Carlos González Herrera
Secretario de Educación y Deporte

**GOBIERNO DEL ESTADO DE CHIHUAHUA
SEGUIMIENTO DE METAS DE INDICADORES
Presentados al Honorable Congreso del Estado
Segundo Trimestre 2019**

Última Actualización 31/03/2019

Hoja No. 1 de 3

PRBRREP568

418-UNIVERSIDAD AUTONOMA DE CHIHUAHUA

2E14219/E103T2 - FORTALECIMIENTO DE LA GESTIÓN EDUCATIVA, INCLUYENTE E INNOVADORA 2019 / DESARROLLO HUMANO Y SOCIAL - EDUCACIÓN - DERECHOS HUMANOS E INCLUSIÓN SOCIAL

DATOS DEL PROGRAMA

Definición del programa

Se orienta a la correcta prestación de servicios educativos de nivel superior con el objetivo del aseguramiento de la calidad de las funciones sustantivas y adjetivas de la institución mediante una gestión holística, innovadora, incluyente, eficiente y oportuna de los recursos intelectuales, académicos, financieros y patrimoniales con el objetivo de ser una institución pertinente, socialmente responsable y con alto sentido de pertenencia que satisfaga las necesidades de la comunidad universitaria.

Beneficiarios

Población	Tipo	M	H	Total
OBJETIVO	Alumnas y alumnos	14,329	12,246	26,575
Recursos del Programa				
Presupuesto Autorizado	Presupuesto Modificado	Gasto	Variación	
550,431,323	556,847,062		Presup. Modificado vs Gasto	
			556,847,062	

ALINEACIÓN

Alineación al Plan Nacional de Desarrollo

Periodo 2013-2018

Eje	N3	México con Educación de Calidad
Tema	ET	México con Educación de Calidad
Subtema	00	México con Educación de Calidad
Objetivo	000	México con Educación de Calidad
Estrategia		
Línea de Acción		

Alineación al Plan Estatal de Desarrollo

Periodo 2017-2021

Eje	E1	Desarrollo Humano y Social
Tema	--	
Subtema	--	
Objetivo	15	Fomentar la transparencia y la rendición de cuentas del sector educativo para garantizar su eficacia.
Estrategia	02	Incrementar la automatización de los servicios educativos facilitando el acceso a los mismos.
Línea de Acción		

**GOBIERNO DEL ESTADO DE CHIHUAHUA
SEGUIMIENTO DE METAS DE INDICADORES
Presentados al Honorable Congreso del Estado
Segundo Trimestre 2019**

Última Actualización 31/03/2019
Hoja No. 2 de 3
PRBRREP568

418-UNIVERSIDAD AUTONOMA DE CHIHUAHUA

2E14219/E103T2 - FORTALECIMIENTO DE LA GESTIÓN EDUCATIVA, INCLUYENTE E INNOVADORA 2019 / DESARROLLO HUMANO Y SOCIAL - EDUCACIÓN - DERECHOS HUMANOS E INCLUSIÓN SOCIAL

DATOS DEL PROGRAMA

Definición del programa

Se orienta a la correcta prestación de servicios educativos de nivel superior con el objetivo del aseguramiento de la calidad de las funciones sustantivas y adjetivas de la institución mediante una gestión holística, innovadora, incluyente, eficiente y oportuna de los recursos intelectuales, académicos, financieros y patrimoniales con el objetivo de ser una institución pertinente, socialmente responsable y con alto sentido de pertenencia que satisfaga las necesidades de la comunidad universitaria.

Beneficiarios

Población	Tipo	M	H	Total
OBJETIVO	Alumnas y alumnos	14,329	12,246	26,575

Recursos del Programa			
Presupuesto Autorizado	Presupuesto Modificado	Gasto	Variación Presup. Modificado vs Gasto
550,431,323	556,847,062		556,847,062

DATOS DEL INDICADOR

Nivel

Resumen Narrativo

PROPOSITO

Alumnas y alumnos satisfechos con la calidad de la gestión de los servicios educativos de la institución

Nombre del Indicador	Descripción del Indicador	Fórmula	Descripción de la Fórmula	Unidad de Medida	Tipo	Dimensión	Frecuencia
Porcentaje de alumnas y alumnos satisfechos con la calidad de la gestión educativa de la institución	Expresa el número de alumnas y alumnos satisfechos con la administración y gestión educativa de la institución en relación al total de alumnos encuestados	$(ASAG/ME)*100$	Alumnas y alumnos satisfechos con la Administración y Gestión de la Institución entre la Matrícula encuestada por cien	Porcentual	ESTRATEGICO	EFICACIA	ANUAL

Línea Base y Meta del Indicador

Frecuencia	Descripción de las Variables	Unidad de Medida	Valor Inicial	Valor Programado	Línea Base	Meta
ANUAL	ASAG - Alumnas y alumnos satisfechos con la administración y gestión de la institución	Alumnas y alumnos	1,684.00	1,170.00	86.85	78.00
	ME - Matrícula encuestada	Alumnas y alumnos	1,939.00	1,500.00		

SEGUIMIENTO AL INDICADOR

Periodo	Descripción de las Variables	Valor Logrado	Resultado de la Meta	
			Trimestre	Acumulado
ABRIL-JUNIO	ASAG-Alumnas y alumnos satisfechos con la administración y gestión de la institución	0.00	0.00	0.00
	ME-Matrícula encuestada	1,939.00		

Justificación de Diferencia de Avance con Respecto a las Metas Programadas

Dicho indicador al ser acumulado se reporta en cero, debido a que su cumplimiento se logra en el cuarto trimestre

**GOBIERNO DEL ESTADO DE CHIHUAHUA
SEGUIMIENTO DE METAS DE INDICADORES
Presentados al Honorable Congreso del Estado
Segundo Trimestre 2019**

Última Actualización 31/03/2019
Hoja No. 3 de 3
PRBRREP568

418-UNIVERSIDAD AUTONOMA DE CHIHUAHUA

2E14219/E103T2 - FORTALECIMIENTO DE LA GESTIÓN EDUCATIVA, INCLUYENTE E INNOVADORA 2019 / DESARROLLO HUMANO Y SOCIAL - EDUCACIÓN - DERECHOS HUMANOS E INCLUSIÓN SOCIAL

DATOS DEL PROGRAMA


Definición del programa

Se orienta a la correcta prestación de servicios educativos de nivel superior con el objetivo del aseguramiento de la calidad de las funciones sustantivas y adjetivas de la institución mediante una gestión holística, innovadora, incluyente, eficiente y oportuna de los recursos intelectuales, académicos, financieros y patrimoniales con el objetivo de ser una institución pertinente, socialmente responsable y con alto sentido de pertenencia que satisfaga las necesidades de la comunidad universitaria.


Beneficiarios

Población	Tipo	M	H	Total
OBJETIVO	Alumnas y alumnos	14,329	12,246	26,575
Recursos del Programa				
Presupuesto Autorizado	Presupuesto Modificado	Gasto	Variación Presup. Modificado vs Gasto	
550,431,323	556,847,062		556,847,062	

Titular de Dependencia


Mr. Luis Alberto Fierro Ramírez
Rector

Titular de Dependencia Cabeza de Sector


Dr. Carlos González Herrera
Secretario de Educación y Deporte

**GOBIERNO DEL ESTADO DE CHIHUAHUA
SEGUIMIENTO DE METAS DE INDICADORES
Presentados al Honorable Congreso del Estado
Segundo Trimestre 2019**

Última Actualización 31/03/2019
Hoja No. 1 de 3
PRBRREP568

418-UNIVERSIDAD AUTONOMA DE CHIHUAHUA					
2K01717/E103T2 - INFRAESTRUCTURA EDUCATIVA SUPERIOR 2017 / DESARROLLO HUMANO Y SOCIAL - EDUCACIÓN - DERECHOS HUMANOS E INCLUSIÓN SOCIAL					
DATOS DEL PROGRAMA					
Definición del programa Construcción, equipamiento, conservación y rehabilitación de infraestructura física de planteles escolares a nivel de educación superior según las necesidades de cada plantel. Aplica para todas las escuelas públicas y tiene por objeto ampliar, mejorar y mantener en buen estado físico la infraestructura, así como optimizar el funcionamiento de la misma, que permita instalaciones dignas.	Beneficiarios				
	Población	Tipo	M	H	Total
	OBJETIVO	Alumnos de superior	15,415	14,151	29,566
	Recursos del Programa				
	Presupuesto Autorizado	Presupuesto Modificado	Gasto	Variación Presup. Modificado vs Gasto	
0			0		
ALINEACIÓN					
Alineación al Plan Nacional de Desarrollo					
Periodo 2013-2018					
Alineación al Plan Estatal de Desarrollo					
Periodo 2017-2021					

**GOBIERNO DEL ESTADO DE CHIHUAHUA
SEGUIMIENTO DE METAS DE INDICADORES
Presentados al Honorable Congreso del Estado
Segundo Trimestre 2019**

Última Actualización 31/03/2019

Hoja No. 2 de 3

PRBRREP568


418-UNIVERSIDAD AUTONOMA DE CHIHUAHUA							
2K01717/E103T2 - INFRAESTRUCTURA EDUCATIVA SUPERIOR 2017 / DESARROLLO HUMANO Y SOCIAL - EDUCACIÓN - DERECHOS HUMANOS E INCLUSIÓN SOCIAL							
DATOS DEL PROGRAMA							
Definición del programa Construcción, equipamiento, conservación y rehabilitación de infraestructura física de planteles escolares a nivel de educación superior según las necesidades de cada plantel. Aplica para todas las escuelas públicas y tiene por objeto ampliar, mejorar y mantener en buen estado físico la infraestructura, así como optimizar el funcionamiento de la misma, que permita instalaciones dignas.	Beneficiarios						
	Población	Tipo	M	H	Total		
	OBJETIVO	Alumnos de superior	15,415	14,151	29,566		
	Recursos del Programa						
	Presupuesto Autorizado	Presupuesto Modificado	Gasto	Variación Presup. Modificado vs Gasto			
0			0				
DATOS DEL INDICADOR							
Nivel	Resumen Narrativo						
PROPOSITO	Los alumnos y alumnas de la Universidad Autónoma de Chihuahua cuentan con espacios educativos adecuados y suficientes						
Nombre del Indicador	Descripción del Indicador	Fórmula	Descripción de la Fórmula	Unidad de Medida	Tipo	Dimensión	Frecuencia
Porcentaje de alumnos y alumnas beneficiados con construcción de infraestructura educativa	Determina el porcentaje de alumnas y alumnos de la UACH inscritos y que son beneficiados con construcción de espacios educativos en el año actual	$(AB/MRC)*100$	Alumnos Beneficiados con la onstrucción de espacios educativos en el año actual en relación a la Matrícula con Requerimientos de Construcción por cien.	Porcentual	ESTRATEGICO	EFICIENCIA	ANUAL
Linea Base y Meta del Indicador							
Frecuencia	Descripción de las Variables	Unidad de Medida	Valor Inicial	Valor Programado	Linea Base	Meta	
ANUAL	AB - Alumnos y Alumnas beneficiados con espacios educativos construidos en el año actual	Alumnos	3,931.00	1,513.00	100.00	100.00	
	MRC - Matrícula con requerimiento de construcción en el año actual	Alumnos	3,931.00	1,513.00			
SEGUIMIENTO AL INDICADOR							
Periodo	Descripción de las Variables	Valor Logrado	Resultado de la Meta				
			Trimestre	Acumulado			
ABRIL-JUNIO	AB-Alumnos y Alumnas beneficiados con espacios educativos construidos en el año actual	1,513.00	100.00	100.00			
	MRC-Matrícula con requerimiento de construcción en el año actual	1,513.00					
Justificación de Diferencia de Avance con Respecto a las Metas Programadas							

**GOBIERNO DEL ESTADO DE CHIHUAHUA
SEGUIMIENTO DE METAS DE INDICADORES
Presentados al Honorable Congreso del Estado
Segundo Trimestre 2019**

Última Actualización 31/03/2019
Hoja No. 3 de 3
PRBRREP568

418-UNIVERSIDAD AUTONOMA DE CHIHUAHUA					
2K01717/E103T2 - INFRAESTRUCTURA EDUCATIVA SUPERIOR 2017 / DESARROLLO HUMANO Y SOCIAL - EDUCACIÓN - DERECHOS HUMANOS E INCLUSIÓN SOCIAL					
DATOS DEL PROGRAMA					
Definición del programa Construcción, equipamiento, conservación y rehabilitación de infraestructura física de planteles escolares a nivel de educación superior según las necesidades de cada plantel. Aplica para todas las escuelas públicas y tiene por objeto ampliar, mejorar y mantener en buen estado físico la infraestructura, así como optimizar el funcionamiento de la misma, que permita instalaciones dignas.	Beneficiarios				
	Población	Tipo	M	H	Total
	OBJETIVO	Alumnos de superior	15,415	14,151	29,566
	Recursos del Programa				
	Presupuesto Autorizado	Presupuesto Modificado	Gasto	Variación Presup. Modificado vs Gasto	
0			0		

Titular de Dependencia


ME Luis Alberto Herro Ramirez
Rector

Titular de Dependencia Cabeza de Sector



Dr. Carlos González Herrera
Secretario de Educación y Deporte

**GOBIERNO DEL ESTADO DE CHIHUAHUA
SEGUIMIENTO DE METAS DE INDICADORES
Presentados al Honorable Congreso del Estado
Segundo Trimestre 2019**

Última Actualización 31/03/2019

Hoja No. 1 de 3

PRBRREP568

418-UNIVERSIDAD AUTONOMA DE CHIHUAHUA

2K01718/E103T2 - INFRAESTRUCTURA EDUCATIVA SUPERIOR 2018 / DESARROLLO HUMANO Y SOCIAL - EDUCACIÓN - DERECHOS HUMANOS E INCLUSIÓN SOCIAL

DATOS DEL PROGRAMA

Definición del programa

Construcción, equipamiento, conservación y rehabilitación de infraestructura física de planteles escolares del nivel de educación superior según las necesidades de cada plantel. Aplica para todas las escuelas públicas y tiene por objeto ampliar, mejorar y mantener en buen estado físico la infraestructura, así como optimizar el funcionamiento de la misma, que permita mantener instalaciones dignas.

Beneficiarios

Población	Tipo	M	H	Total
OBJETIVO	Alumnas y alumnos de la Universidad Autónoma de Chihuahua	989	1,534	2,523

Recursos del Programa

Presupuesto Autorizado	Presupuesto Modificado	Gasto	Variación Presup. Modificado vs Gasto
0	7,456,344		7,456,344

ALINEACIÓN

Alineación al Plan Nacional de Desarrollo

Periodo 2013-2018

Alineación al Plan Estatal de Desarrollo

Periodo 2017-2021

**GOBIERNO DEL ESTADO DE CHIHUAHUA
SEGUIMIENTO DE METAS DE INDICADORES
Presentados al Honorable Congreso del Estado
Segundo Trimestre 2019**

Última Actualización 31/03/2019
Hoja No. 2 de 3
PRBRREP568

418-UNIVERSIDAD AUTONOMA DE CHIHUAHUA
--

2K01718/E103T2 - INFRAESTRUCTURA EDUCATIVA SUPERIOR 2018 / DESARROLLO HUMANO Y SOCIAL - EDUCACIÓN - DERECHOS HUMANOS E INCLUSIÓN SOCIAL
--

DATOS DEL PROGRAMA					
Definición del programa Construcción, equipamiento, conservación y rehabilitación de infraestructura física de planteles escolares del nivel de educación superior según las necesidades de cada plantel. Aplica para todas las escuelas públicas y tiene por objeto ampliar, mejorar y mantener en buen estado físico la infraestructura, así como optimizar el funcionamiento de la misma, que permita mantener instalaciones dignas.	Beneficiarios				
	Población	Tipo	M	H	Total
	OBJETIVO	Alumnas y alumnos de la Universidad Autónoma de Chihuahua	989	1,534	2,523
	Recursos del Programa				
	Presupuesto Autorizado	Presupuesto Modificado	Gasto	Variación Presup. Modificado vs Gasto	
0	7,456,344		7,456,344		

DATOS DEL INDICADOR	
Nivel	Resumen Narrativo
PROPOSITO	Alumnas y alumnos de la Universidad Autónoma de Chihuahua cuentan con espacios educativos adecuados y suficientes

Nombre del Indicador	Descripción del Indicador	Fórmula	Descripción de la Fórmula	Unidad de Medida	Tipo	Dimensión	Frecuencia
Porcentaje de alumnas y alumnas beneficiados con construcción de infraestructura educativa	Determina el porcentaje de alumnas y alumnos de la UACH inscritos y que son beneficiados con construcción de espacios educativos en el año actual	$(AB/MRC)*100$	Alumnas y alumnas Beneficiados con espacios educativos construidos en el año actual entre Matricula con Requerimiento de Construcción en el año actual por cien	Porcentual	ESTRATEGICO	EFICIENCIA	ANUAL

Línea Base y Meta del Indicador						
Frecuencia	Descripción de las Variables	Unidad de Medida	Valor Inicial	Valor Programado	Línea Base	Meta
ANUAL	AB - Alumnas y alumnas beneficiados con espacios educativos construidos en el año actual	Alumnas y alumnos	1,513.00	2,523.00	100.00	100.00
	MRC - Matricula con requerimiento de construcción en el año actual	Alumnas y alumnos	1,513.00	2,523.00		

SEGUIMIENTO AL INDICADOR				
Periodo	Descripción de las Variables	Valor Logrado	Resultado de la Meta	
			Trimestre	Acumulado
ABRIL-JUNIO	AB-Alumnas y alumnas beneficiados con espacios educativos construidos en el año actual	0.00	0.00	0.00
	MRC-Matricula con requerimiento de construcción en el año actual	2,523.00		

Justificación de Diferencia de Avance con Respecto a las Metas Programadas	
La obra UACH-CCMS-01-2018/P para la construcción del edificio de aulas para la DES Agropecuaria, ubicado en el campus II, se encuentra en proceso, por lo que aun no hay beneficiarios, por lo tanto se da seguimiento en ceros en el presente mes	

**GOBIERNO DEL ESTADO DE CHIHUAHUA
SEGUIMIENTO DE METAS DE INDICADORES
Presentados al Honorable Congreso del Estado
Segundo Trimestre 2019**

Última Actualización 31/03/2019
Hoja No. 3 de 3
PRBRREP568

418-UNIVERSIDAD AUTONOMA DE CHIHUAHUA						
2K01718/E103T2 - INFRAESTRUCTURA EDUCATIVA SUPERIOR 2018 / DESARROLLO HUMANO Y SOCIAL - EDUCACIÓN - DERECHOS HUMANOS E INCLUSIÓN SOCIAL						
DATOS DEL PROGRAMA						
Definición del programa	Beneficiarios					
	Población	Tipo	M	H	Total	
	Construcción, equipamiento, conservación y rehabilitación de infraestructura física de planteles escolares del nivel de educación superior según las necesidades de cada plantel. Aplica para todas las escuelas públicas y tiene por objeto ampliar, mejorar y mantener en buen estado físico la infraestructura, así como optimizar el funcionamiento de la misma, que permita mantener instalaciones dignas.	OBJETIVO	Alumnas y alumnos de la Universidad Autónoma de Chihuahua	989	1,534	2,523
		Recursos del Programa				
		Presupuesto Autorizado	Presupuesto Modificado	Gasto	Variación Presup. Modificado vs Gasto	
0		7,456,344		7,456,344		

Titular de Dependencia


ME Luis Alberto Fierro Ramírez
Rector

Titular de Dependencia Cabeza de Sector



Dr. Carlos González Herrera
Secretario de Educación y Deporte

**GOBIERNO DEL ESTADO DE CHIHUAHUA
SEGUIMIENTO DE METAS DE INDICADORES
Presentados al Honorable Congreso del Estado
Segundo Trimestre 2019**

Última Actualización 31/03/2019

Hoja No. 1 de 3

PRBRREP568

418-UNIVERSIDAD AUTONOMA DE CHIHUAHUA					
2K01719/E103T2 - INFRAESTRUCTURA EDUCATIVA SUPERIOR 2019 / DESARROLLO HUMANO Y SOCIAL - EDUCACIÓN - DERECHOS HUMANOS E INCLUSIÓN SOCIAL					
DATOS DEL PROGRAMA					
Definición del programa	Beneficiarios				
Construcción, equipamiento, conservación y rehabilitación de infraestructura física de planteles escolares del nivel de educación superior según las necesidades de cada plantel. Aplica para todas las escuelas públicas y tiene por objeto ampliar, mejorar y mantener en buen estado físico la infraestructura, así como optimizar el funcionamiento de la misma, que permita mantener instalaciones dignas.	Población	Tipo	M	H	Total
	OBJETIVO	Alumnas y alumnos de la Universidad Autónoma de Chihuahua	989	1,534	2,523
	Recursos del Programa				
	Presupuesto Autorizado	Presupuesto Modificado	Gasto	Variación Presup. Modificado vs Gasto	
	81,239,582	158,212,460		158,212,460	
ALINEACIÓN					
Alineación al Plan Nacional de Desarrollo					
Periodo 2013-2018					
Eje	N3	México con Educación de Calidad			
Tema	02	Vinculación de la educación con las necesidades sociales y económicas			
Subtema	00	Vinculación de la educación con las necesidades sociales y económicas			
Objetivo	001	Garantizar la inclusión y la equidad en el Sistema Educativo.			
Estrategia					
Línea de Acción					
Alineación al Plan Estatal de Desarrollo					
Periodo 2017-2021					
Eje	E1	Desarrollo Humano y Social			
Tema	--				
Subtema	--				
Objetivo	12	Promover la inclusión y la igualdad del sistema educativo para contribuir a la conformación de una sociedad más justa en favor de las personas vulneradas.			
Estrategia	02	Mejorar las condiciones físicas de los espacios educativos que se encuentran en escuelas ubicadas en zonas de alto rezago social, que permita otorgar una educación inclusiva y en igualdad de oportunidades a sus estudiantes, con relación a las y los estudiantes que pertenecen a otro segmento de la población.			
Línea de Acción					

**GOBIERNO DEL ESTADO DE CHIHUAHUA
SEGUIMIENTO DE METAS DE INDICADORES
Presentados al Honorable Congreso del Estado
Segundo Trimestre 2019**

Última Actualización 31/03/2019

Hoja No. 2 de 3

PRBRREP568

418-UNIVERSIDAD AUTONOMA DE CHIHUAHUA
--

2K01719/E103T2 - INFRAESTRUCTURA EDUCATIVA SUPERIOR 2019 / DESARROLLO HUMANO Y SOCIAL - EDUCACIÓN - DERECHOS HUMANOS E INCLUSIÓN SOCIAL
--

DATOS DEL PROGRAMA					
--------------------	--	--	--	--	--

Definición del programa Construcción, equipamiento, conservación y rehabilitación de infraestructura física de planteles escolares del nivel de educación superior según las necesidades de cada plantel. Aplica para todas las escuelas públicas y tiene por objeto ampliar, mejorar y mantener en buen estado físico la infraestructura, así como optimizar el funcionamiento de la misma, que permita mantener instalaciones dignas.	Beneficiarios				
	Población	Tipo	M	H	Total
	OBJETIVO	Alumnas y alumnos de la Universidad Autónoma de Chihuahua	989	1,534	2,523
	Recursos del Programa				
	Presupuesto Autorizado	Presupuesto Modificado	Gasto	Variación Presup. Modificado vs Gasto	
81,239,582	158,212,460		158,212,460		

DATOS DEL INDICADOR	
---------------------	--

Nivel	Resumen Narrativo
PROPOSITO	Alumnas y alumnos de la Universidad Autónoma de Chihuahua cuentan con espacios educativos adecuados y suficientes

Nombre del Indicador	Descripción del Indicador	Fórmula	Descripción de la Fórmula	Unidad de Medida	Tipo	Dimensión	Frecuencia
Porcentaje de alumnas y alumnos beneficiados con construcción de infraestructura educativa	Determina el porcentaje de alumnas y alumnos de la UACH inscritos y que son beneficiados con construcción de espacios educativos en el año actual	$(AB/MRC)*100$	Alumnas y alumnas Beneficiados con espacios educativos construidos en el año actual entre Matricula con Requerimiento de Construcción en el año actual por cien	Porcentual	ESTRATEGICO	EFICIENCIA	ANUAL

Línea Base y Meta del Indicador						
Frecuencia	Descripción de las Variables	Unidad de Medida	Valor Inicial	Valor Programado	Línea Base	Meta
ANUAL	AB - Alumnas y alumnas beneficiados con espacios educativos construidos	Alumnas y alumnos	2,523.00	2,337.00	100.00	100.00
	MRC - Matricula con requerimiento de construcción	Alumnas y alumnos	2,523.00	2,337.00		

SEGUIMIENTO AL INDICADOR				
Periodo	Descripción de las Variables	Valor Logrado	Resultado de la Meta	
ABRIL-JUNIO	AB-Alumnas y alumnas beneficiados con espacios educativos construidos	0.00	0.00	0.00
	MRC-Matricula con requerimiento de construcción	2,337.00		

Justificación de Diferencia de Avance con Respecto a las Metas Programadas	
La asignación de FAM 2019 según oficio 511/2019 -0275 de la Dirección General de Educación Superior será destinado para continuar con la segunda etapa de la construcción del edificio de aulas para las DES Agropecuaria, campus II, a la fecha estamos en espera de ministración del recurso	

**GOBIERNO DEL ESTADO DE CHIHUAHUA
SEGUIMIENTO DE METAS DE INDICADORES
Presentados al Honorable Congreso del Estado
Segundo Trimestre 2019**

Última Actualización 31/03/2019
Hoja No. 3 de 3
PRBRREP568

418-UNIVERSIDAD AUTONOMA DE CHIHUAHUA

2K01719/E103T2 - INFRAESTRUCTURA EDUCATIVA SUPERIOR 2019 / DESARROLLO HUMANO Y SOCIAL - EDUCACIÓN - DERECHOS HUMANOS E INCLUSIÓN SOCIAL

DATOS DEL PROGRAMA


Definición del programa

Construcción, equipamiento, conservación y rehabilitación de infraestructura física de planteles escolares del nivel de educación superior según las necesidades de cada plantel. Aplica para todas las escuelas públicas y tiene por objeto ampliar, mejorar y mantener en buen estado físico la infraestructura, así como optimizar el funcionamiento de la misma, que permita mantener instalaciones dignas.

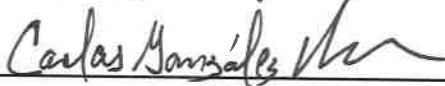
Beneficiarios

Población	Tipo	M	H	Total
OBJETIVO	Alumnas y alumnos de la Universidad Autónoma de Chihuahua	989	1,534	2,523
Recursos del Programa				
Presupuesto Autorizado	Presupuesto Modificado	Gasto	Variación Presup. Modificado vs Gasto	
81,239,582	158,212,460		158,212,460	

Titular de Dependencia


ME Luis Alberto Fierro Ramirez -
Rector

Titular de Dependencia Cabeza de Sector


Dr. Carlos González Herrera
Secretario de Educación y Deporte

**GOBIERNO DEL ESTADO DE CHIHUAHUA
SEGUIMIENTO DE METAS DE INDICADORES
Presentados al Honorable Congreso del Estado
Segundo Trimestre 2019**

Última Actualización 31/03/2019
Hoja No. 1 de 3
PRBRREP568

418-UNIVERSIDAD AUTONOMA DE CHIHUAHUA

2K04119/E103T2 - PROGRAMA DE INVERSIÓN DE LA UNIVERSIDAD AUTÓNOMA DE CHIHUAHUA 2019 / DESARROLLO HUMANO Y SOCIAL - EDUCACIÓN - DERECHOS HUMANOS E INCLUSIÓN SOCIAL

DATOS DEL PROGRAMA						
Definición del programa	Beneficiarios					
	Población	Tipo	M	H	Total	
	Se orienta a la construcción, equipamiento, conservación y rehabilitación de infraestructura física de nivel de educación superior según las necesidades de la Universidad Autónoma de Chihuahua. El principal objetivo es optimizar el funcionamiento de la misma, que permita mantener instalaciones dignas para dar cabida al incremento de cobertura y regionalización de la matrícula con calidad.	OBJETIVO	Alumnas y alumnos	14,942	12,566	27,508
		Recursos del Programa				
Presupuesto Autorizado		Presupuesto Modificado	Gasto	Variación Presup. Modificado vs Gasto		
21,373,375		21,373,375		21,373,375		

ALINEACIÓN

Alineación al Plan Nacional de Desarrollo			Periodo 2013-2018
Eje	N3	México con Educación de Calidad	
Tema	01	Educación	
Subtema	00	Educación	
Objetivo	001	Desarrollar el potencial humano de los mexicanos con educación de calidad.	
Estrategia			
Línea de Acción			

Alineación al Plan Estatal de Desarrollo			Periodo 2017-2021
Eje	E1	Desarrollo Humano y Social	
Tema	--		
Subtema	--		
Objetivo	12	Promover la inclusión y la igualdad del sistema educativo para contribuir a la conformación de una sociedad más justa en favor de las personas vulneradas.	
Estrategia	02	Mejorar las condiciones físicas de los espacios educativos que se encuentran en escuelas ubicadas en zonas de alto rezago social, que permita otorgar una educación inclusiva y en igualdad de oportunidades a sus estudiantes, con relación a las y los estudiantes que pertenecen a otro segmento de la población.	
Línea de Acción			

**GOBIERNO DEL ESTADO DE CHIHUAHUA
SEGUIMIENTO DE METAS DE INDICADORES
Presentados al Honorable Congreso del Estado
Segundo Trimestre 2019**

Última Actualización 31/03/2019

Hoja No. 2 de 3

PRBRREP568

418-UNIVERSIDAD AUTONOMA DE CHIHUAHUA								
2K04119/E103T2 - PROGRAMA DE INVERSIÓN DE LA UNIVERSIDAD AUTÓNOMA DE CHIHUAHUA 2019 / DESARROLLO HUMANO Y SOCIAL - EDUCACIÓN - DERECHOS HUMANOS E INCLUSIÓN SOCIAL								
DATOS DEL PROGRAMA								
Definición del programa Se orienta a la construcción, equipamiento, conservación y rehabilitación de infraestructura física de nivel de educación superior según las necesidades de la Universidad Autónoma de Chihuahua. El principal objetivo es optimizar el funcionamiento de la misma, que permita mantener instalaciones dignas para dar cabida al incremento de cobertura y regionalización de la matrícula con calidad.				Beneficiarios				
				Población	Tipo	M	H	Total
				OBJETIVO	Alumnas y alumnos	14,942	12,566	27,508
				Recursos del Programa				
				Presupuesto Autorizado	Presupuesto Modificado	Gasto	Variación Presup. Modificado vs Gasto	
21,373,375	21,373,375		21,373,375					
DATOS DEL INDICADOR								
Nivel	Resumen Narrativo							
PROPOSITO	Los alumnos y alumnas inscritos en la Universidad Autónoma de Chihuahua cuentan con espacios suficientes							
Nombre del Indicador	Descripción del Indicador	Fórmula	Descripción de la Fórmula	Unidad de Medida	Tipo	Dimensión	Frecuencia	
Porcentaje de cobertura estatal de educación superior	Determina el porcentaje de alumnos que se encuentran matriculados en la Universidad Autónoma de Chihuahua (UACH) en relación con el total de alumnos a nivel superior del estado	$(MT_UACH/TAES)*100$	Matrícula total superior de la Universidad Autónoma de Chihuahua (UACH) en relación al Total de alumnos en educación superior en el estado por cien	Porcentual	ESTRATEGICO	EFICIENCIA	ANUAL	
Línea Base y Meta del Indicador								
Frecuencia	Descripción de las Variables	Unidad de Medida	Valor Inicial	Valor Programado	Línea Base	Meta		
ANUAL	MT_UACH - Matrícula total superior de la Universidad Autónoma de Chihuahua (UACH)	Alumnas y alumnos	28,652.00	27,508.00	21.04	19.74		
	TAES - Total de alumnos en educación superior en el estado de Chihuahua	Alumnos de nivel superior	136,182.00	139,382.00				
SEGUIMIENTO AL INDICADOR								
Periodo	Descripción de las Variables	Valor Logrado		Resultado de la Meta				
ABRIL-JUNIO	MT_UACH-Matrícula total superior de la Universidad Autónoma de Chihuahua (UACH)	24,848.00		18.25	18.25			
	TAES-Total de alumnos en educación superior en el estado de Chihuahua	136,182.00						
Justificación de Diferencia de Avance con Respecto a las Metas Programadas								
Dicho indicador al ser acumulado se reporta en cero, debido a que su cumplimiento se logra en el cuarto trimestre								

**GOBIERNO DEL ESTADO DE CHIHUAHUA
SEGUIMIENTO DE METAS DE INDICADORES
Presentados al Honorable Congreso del Estado
Segundo Trimestre 2019**

Última Actualización 31/03/2019
Hoja No. 3 de 3
PRBRREP568

418-UNIVERSIDAD AUTONOMA DE CHIHUAHUA

2K04119/E103T2 - PROGRAMA DE INVERSIÓN DE LA UNIVERSIDAD AUTÓNOMA DE CHIHUAHUA 2019 / DESARROLLO HUMANO Y SOCIAL - EDUCACIÓN - DERECHOS HUMANOS E INCLUSIÓN SOCIAL

DATOS DEL PROGRAMA

Definición del programa

Se orienta a la construcción, equipamiento, conservación y rehabilitación de infraestructura física de nivel de educación superior según las necesidades de la Universidad Autónoma de Chihuahua. El principal objetivo es optimizar el funcionamiento de la misma, que permita mantener instalaciones dignas para dar cabida al incremento de cobertura y regionalización de la matrícula con calidad.

Beneficiarios


Población	Tipo	M	H	Total
OBJETIVO	Alumnas y alumnos	14,942	12,566	27,508
Recursos del Programa				
Presupuesto Autorizado	Presupuesto Modificado	Gasto	Variación Presup. Modificado vs Gasto	
21,373,375	21,373,375		21,373,375	

Titular de Dependencia



ME Luis Alberto Fierro Ramírez
Rector

Titular de Dependencia Cabeza de Sector



Dr. Carlos González Herrera
Secretario de Educación y Deporte

GOBIERNO DEL ESTADO DE CHIHUAHUA
RECURSOS DESTINADOS PARA LA IGUALDAD DE MUJERES Y HOMBRES
Seguimiento de Acciones al Segundo Trimestre 2019

Ultima Actualización 31/03/2019
 Hoja No. 1 de 2
 PR3RREP556

418 - UNIVERSIDAD AUTONOMA DE CHIHUAHUA

2E07219 / E103T2 DOCENCIA EN EDUCACIÓN SUPERIOR LICENCIATURA 2019 / DESARROLLO HUMANO Y SOCIAL - EDUCACIÓN - DERECHOS HUMANOS E INCLUSIÓN SOCIAL

Definición del Programa	Beneficiarios / Población Objetivo				
	Población	Tipo	M	H	Total
Se orienta a las acciones y proyectos que permiten la correcta prestación y regulación de los servicios para educación superior en licenciatura, que aporten mayor calidad a la educación que se brinda en nivel superior universitario o profesional asociado, licenciatura y universitaria.	OBJETIVO	Alumnas y alumnos	14,329	12,246	26,575
	Recursos Destinados para la Igualdad de Mujeres y Hombres				
	Presupuesto Autorizado	Ejercido Acumulado	Variación Anual		
	101,324	39,824	61,500		

ALINEACIÓN

Alineación al Plan Nacional de Desarrollo		Periodo 2013-2018
Eje	N3	México con Educación de Calidad
Tema	01	Educación
Subtema	00	Educación
Objetivo	001	Desarrollar el potencial humano de los mexicanos con educación de calidad.
Estrategia		
Línea de Acción		

Alineación al Plan Estatal de Desarrollo		Periodo 2017-2021
Eje	E1	Desarrollo Humano y Social
Tema	-	
Subtema	-	
Objetivo	13	Desarrollar ambientes escolares propicios que generen armonía social, con el fin de asegurar un alto logro educativo y la permanencia de las y los estudiantes en una formación educativa integral.
Estrategia	01	Promover los derechos humanos, los valores democráticos, la igualdad de género y el respeto por el medio ambiente, a fin de contribuir a la armonía social.
Línea de Acción	01	

Descripción	Observaciones	Recursos 2019		Avance de la Meta	
		Destinados	Ejercidos	Trimestre	Acumulada
2 Conferencias de Perspectiva de Género en VII Congreso Internacional de las Ciencias Sociales y Administrativas FCA		26,000	0	0	96.15
Campaña de concientización sobre perspectiva de género en la Facultad de Enfermería y Nutriología - Fuente de financiamiento: Presupuesto FEN		1,500	0	0	200
1 Conferencia "16 estrategias para ser una empresa familiar longeva" en FCA - Fuente de financiamiento: PFCE 2018.		11,824	0	0	100
Curso Taller: Equidad, inclusión y atención a la diversidad, para llevarse acabo en Junio del 2019 - Fuente de financiamiento: Presupuesto Centro		30,000	0	0	0

GOBIERNO DEL ESTADO DE CHIHUAHUA
RECURSOS DESTINADOS PARA LA IGUALDAD DE MUJERES Y HOMBRES
Seguimiento de Acciones al Segundo Trimestre 2019

Ultima Actualización 31/03/2019
 Hoja No. 2 de 2
 PRBRREP556

418 - UNIVERSIDAD AUTONOMA DE CHIHUAHUA					
2E07219 / E103T2 DOCENCIA EN EDUCACIÓN SUPERIOR LICENCIATURA 2019 / DESARROLLO HUMANO Y SOCIAL - EDUCACIÓN - DERECHOS HUMANOS E INCLUSIÓN SOCIAL					
Descripción	Observaciones	Recursos 2019		Avance de la Meta	
		Destinados	Ejercidos	Trimestre	Acumulada

Universitario Parral.

2 conferencias sobre prevención de violencia en el noviazgo e igualdad de los derechos humanos-Facultad de Odontología - Fuente de financiamiento: Presupuesto F.O.

2,000

0

0

0

Ciudadanía así como temas relativos a masculinidades y género por parte del CUDD - Fuente de financiamiento: Presupuesto CUDD.

30,000

0

0

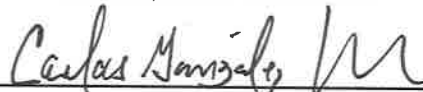
0

Titular de Dependencia



ME Luis Alberto Ferro Ramírez
 Rector

Titular de Dependencia Cabeza de Sector



Dr. Carlos González Herrera
 Secretario de Educación y Deporte

GOBIERNO DEL ESTADO DE CHIHUAHUA
RECURSOS DESTINADOS PARA LA IGUALDAD DE MUJERES Y HOMBRES
Seguimiento de Acciones al Segundo Trimestre 2019

Ultima Actualización 31/03/2019
 Hoja No. 1 de 2
 PR3RREP556

418 - UNIVERSIDAD AUTONOMA DE CHIHUAHUA					
2E14219 / E103T2 FORTALECIMIENTO DE LA GESTIÓN EDUCATIVA, INCLUYENTE E INNOVADORA 2019 / DESARROLLO HUMANO Y SOCIAL - EDUCACIÓN - DERECHOS HUMANOS E INCLUSIÓN SOCIAL					
Definición del Programa Se orienta a la correcta prestación de servicios educativos de nivel superior con el objetivo del aseguramiento de la calidad de las funciones sustantivas y adjetivas de la institución mediante una gestión holística, innovadora, incluyente, eficiente y oportuna de los recursos intelectuales, académicos, financieros y patrimoniales con el objetivo de ser una institución pertinente, socialmente responsable y con alto sentido de pertenencia que satisfaga las necesidades de la comunidad universitaria.	Beneficiarios / Población Objetivo				
	Población	Tipo	M	H	Total
	OBJETIVO	Alumnas y alumnos	14,329	12,246	26,575
	Recursos Destinados para la Igualdad de Mujeres y Hombres				
	Presupuesto Autorizado	Ejercido Acumulado	Variación Anual		
333,850	0	333,850			

ALINEACIÓN		
Alineación al Plan Nacional de Desarrollo		
Periodo 2013-2018		
Eje	N3	México con Educación de Calidad
Tema	ET	México con Educación de Calidad
Subtema	00	México con Educación de Calidad
Objetivo	000	México con Educación de Calidad
Estrategia		
Linea de Acción		

Alineación al Plan Estatal de Desarrollo		
Periodo 2017-2021		
Eje	E1	Desarrollo Humano y Social
Tema	-	
Subtema	-	
Objetivo	15	Fomentar la transparencia y la rendición de cuentas del sector educativo para garantizar su eficacia.
Estrategia	02	Incrementar la automatización de los servicios educativos facilitando el acceso a los mismos.
Linea de Acción	02	

Descripción	Observaciones	Recursos 2019		Avance de la Meta	
		Destinados	Ejercidos	Trimestre	Acumulada
Conferencistas sobre violencia de género e igualdad de oportunidades - Fuente de financiamiento: Presupuesto Dpto. RH		32,850	0	0	0
Sensibilizaciones sobre atención y prevención de casos de violencia de género en la UACH - Fuente de financiamiento: Presupuesto Dpto. RH.		72,000	0	0	0
Impresión de manuales con el protocolo de atención y prevención a casos de violencia de género - Fuente de financiamiento: Presupuesto Dpto. RH.		5,000	0	0	0
Diplomado para tutores sobre atención y prevención de la violencia de género e la UACH (incluido el protocolo) - Fuente de financiamiento:		72,000	0	0	0

GOBIERNO DEL ESTADO DE CHIHUAHUA
RECURSOS DESTINADOS PARA LA IGUALDAD DE MUJERES Y HOMBRES
Seguimiento de Acciones al Segundo Trimestre 2019

Ultima Actualización 31/03/2019
 Hoja No. 2 de 2
 PRBRREP556

418 - UNIVERSIDAD AUTONOMA DE CHIHUAHUA

2E14219 / E103T2 FORTALECIMIENTO DE LA GESTIÓN EDUCATIVA, INCLUYENTE E INNOVADORA 2019 / DESARROLLO HUMANO Y SOCIAL - EDUCACIÓN - DERECHOS HUMANOS E INCLUSIÓN SOCIAL

Descripción	Observaciones	Recursos 2019		Avance de la Meta	
		Destinados	Ejercidos	Trimestre	Acumulada

Presupuesto Dpto. RH.

Capacitaciones sobre materias optativas transversales (derechos humanos, ética, responsabilidad social, género) - Fuente de financiamiento: Presupuesto Dpto. RH.

80,000 0 0 0

Diplomado de Educación para la Paz - Fuente de financiamiento: Presupuesto Dpto. RH.


72,000 0 0 0

Titular de Dependencia



ME Luis Alberto Fierro Ramirez
 Rector

Titular de Dependencia Cabeza de Sector



Dr. Carlos González Herrera
 Secretario de Educación y Deporte